

CAMBOYA

I. INDICADORES DEMOGRÁFICOS, SOCIALES Y ECONÓMICOS

Población estimada	14 071 000
Tasa de crecimiento de la población	2%
Esperanza de vida al nacer	
Mujeres	58
Varones	51
Índice de Desarrollo Humano	130
Índice de Pobreza Humana	
Categoría	81
Valor	41.3
Porcentaje de personas que viven con menos de US\$ 2 al día	77.7%
Ingreso nacional bruto por habitante	2180
Gasto público en salud por habitante	36

II. ESTIMACIONES DEL VIH Y EL SIDA

Número de personas que viven con el VIH	130 000 [74 000 – 210 000]
Tasa de prevalencia del VIH en adultos de 15 a 49 años	1.6 [0.9 – 2.6%]
Adultos de 15 años y más que viven con el VIH	130 000 [70 000 – 200 000]
Mujeres de 15 años y más que viven con el VIH	59 000 [28 000 – 99 000]
Defunciones por SIDA	16 000 [8500 – 26 000]

EPIDEMIAS GENERALIZADAS

Niños de 0 a 14 años que viven con el VIH	–
Huérfanos de 0 a 17 años por el SIDA	–

III. INDICADORES DE PROGRESO DE PAÍS

EPIDEMIAS GENERALIZADAS

Gastos

Fondos procedentes de fuentes nacionales desembolsados por los gobiernos para el SIDA	US\$ 1 012 000 ¹
---	-----------------------------

Programas nacionales

■ Porcentaje de mujeres embarazadas que reciben tratamiento antirretrovírico para reducir la transmisión maternoinfantil	1.4%
■ Porcentaje de mujeres y varones infectados por el VIH que reciben terapia antirretrovírica	36.0%
■ Asistencia escolar entre huérfanos	– no huérfanos

Conocimientos y comportamiento

■ Porcentaje de mujeres y varones jóvenes de 15 a 24 años que identifican correctamente los medios para prevenir el VIH	
Mujeres	–
Varones	–
■ Porcentaje de mujeres y varones jóvenes de 15 a 24 años que tuvieron relaciones sexuales con una pareja ocasional en los últimos 12 meses	
Mujeres	2.6%
Varones	26.3%
■ Porcentaje de mujeres y varones jóvenes de 15 a 24 años que tuvieron relaciones sexuales antes de los 15 años de edad	
Mujeres	0.2%
Varones	0.0%
■ Porcentaje de mujeres y varones jóvenes de 15 a 24 años que utilizaron un preservativo la última vez que tuvieron relaciones sexuales con una pareja ocasional	
Mujeres	–
Varones	–

EPIDEMIAS CONCENTRADAS/DE PREVALENCIA BAJA

Gastos

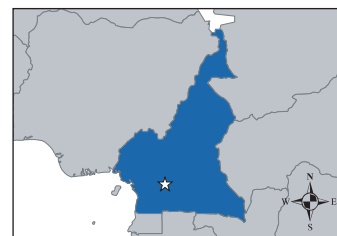
Fondos procedentes de fuentes nacionales desembolsados por los gobiernos para el SIDA	–
---	---

Desarrollo y estado de ejecución de las políticas

■ Política sobre información, educación, comunicación y prevención para las poblaciones más expuestas	Sí
■ Política para ampliar el acceso a los productos básicos de prevención entre las poblaciones más expuestas	Sí

Programas nacionales

■ Porcentaje de mujeres y varones infectados por el VIH que reciben terapia antirretrovírica	–
■ Porcentaje de poblaciones más expuestas que se benefician de programas de prevención	
Consumidores de drogas intravenosas	97.0% ²
Profesionales del sexo	60.0% ³
Varones que tienen relaciones sexuales con varones	17.0% ⁴



CAMERÚN

I. INDICADORES DEMOGRÁFICOS, SOCIALES Y ECONÓMICOS

Población estimada	16 322 000
Tasa de crecimiento de la población	1.9%
Esperanza de vida al nacer	
Mujeres	51
Varones	50
Índice de Desarrollo Humano	148
Índice de Pobreza Humana	
Categoría	67
Valor	36.2
Porcentaje de personas que viven con menos de US\$ 2 al día	50.6%
Ingreso nacional bruto por habitante	2090
Gasto público en salud por habitante	19

II. ESTIMACIONES DEL VIH Y EL SIDA

Número de personas que viven con el VIH	510 000 [460 000 – 560 000]
Tasa de prevalencia del VIH en adultos de 15 a 49 años	5.4 [4.9 – 5.9%]
Adultos de 15 años y más que viven con el VIH	470 000 [430 000 – 510 000]
Mujeres de 15 años y más que viven con el VIH	290 000 [260 000 – 310 000]
Defunciones por SIDA	46 000 [36 000 – 55 000]

EPIDEMIAS GENERALIZADAS

Niños de 0 a 14 años que viven con el VIH	43 000 [17 000 – 82 000]
Huérfanos de 0 a 17 años por el SIDA	240 000 [200 000 – 290 000]

III. INDICADORES DE PROGRESO DE PAÍS

EPIDEMIAS GENERALIZADAS

Gastos

Fondos procedentes de fuentes nacionales desembolsados por los gobiernos para el SIDA	US\$ 4 400 000 ¹
---	-----------------------------

Programas nacionales

■ Porcentaje de mujeres embarazadas que reciben tratamiento antirretrovírico para reducir la transmisión maternoinfantil	4.2%
■ Porcentaje de mujeres y varones infectados por el VIH que reciben terapia antirretrovírica	22.0%
■ Asistencia escolar entre huérfanos	83.0%
no huérfanos	85.0%

Conocimientos y comportamiento

■ Porcentaje de mujeres y varones jóvenes de 15 a 24 años que identifican correctamente los medios para prevenir el VIH	
Mujeres	27.0%
Varones	34.0%
■ Porcentaje de mujeres y varones jóvenes de 15 a 24 años que tuvieron relaciones sexuales con una pareja ocasional en los últimos 12 meses	
Mujeres	44.0%
Varones	91.0%
■ Porcentaje de mujeres y varones jóvenes de 15 a 24 años que tuvieron relaciones sexuales antes de los 15 años de edad	
Mujeres	18.0% ²
Varones	11.5% ³
■ Porcentaje de mujeres y varones jóvenes de 15 a 24 años que utilizaron un preservativo la última vez que tuvieron relaciones sexuales con una pareja ocasional	
Mujeres	46.0%
Varones	57.0%

EPIDEMIAS CONCENTRADAS/DE PREVALENCIA BAJA

Gastos

Fondos procedentes de fuentes nacionales desembolsados por los gobiernos para el SIDA	–
---	---

Desarrollo y estado de ejecución de las políticas

■ Política sobre información, educación, comunicación y prevención para las poblaciones más expuestas	Sí
■ Política para ampliar el acceso a los productos básicos de prevención entre las poblaciones más expuestas	Sí

Programas nacionales

■ Porcentaje de mujeres y varones infectados por el VIH que reciben terapia antirretrovírica	–
■ Porcentaje de poblaciones más expuestas que se benefician de programas de prevención	
Consumidores de drogas intravenosas	–
Profesionales del sexo	–
Varones que tienen relaciones sexuales con varones	–



CANADÁ

I. INDICADORES DEMOGRÁFICOS, SOCIALES Y ECONÓMICOS

Población estimada	32 268 000
Tasa de crecimiento de la población	1%
Esperanza de vida al nacer	
Mujeres	83
Varones	78
Índice de Desarrollo Humano	5
Índice de Pobreza Humana	
Categoría	9 ¹
Valor	11.3 ²
Porcentaje de personas que viven con menos de US\$ 2 al día	–
Ingreso nacional bruto por habitante	30 660
Gasto público en salud por habitante	2090

II. ESTIMACIONES DEL VIH Y EL SIDA

Número de personas que viven con el VIH	60 000 [48 000 – 72 000] ³
Tasa de prevalencia del VIH en adultos de 15 a 49 años	0.3 [0.2 – 0.5%] ⁴
Adultos de 15 años y más que viven con el VIH	59 000 [47 000 – 71 000] ⁵
Mujeres de 15 años y más que viven con el VIH	9 600 [7 700 – 12 000] ⁶
Defunciones por SIDA	<1000 [<2000] ⁷

EPIDEMIAS GENERALIZADAS

Niños de 0 a 14 años que viven con el VIH	– ⁸
Huérfanos de 0 a 17 años por el SIDA	– ⁹

III. INDICADORES DE PROGRESO DE PAÍS

EPIDEMIAS GENERALIZADAS

Gastos

Fondos procedentes de fuentes nacionales desembolsados por los gobiernos para el SIDA	–
---	---

Programas nacionales

■ Porcentaje de mujeres embarazadas que reciben tratamiento antirretrovírico para reducir la transmisión materno-infantil	–
■ Porcentaje de mujeres y varones infectados por el VIH que reciben terapia antirretrovírica	–
■ Asistencia escolar entre huérfanos	– no huérfanos

Conocimientos y comportamiento

■ Porcentaje de mujeres y varones jóvenes de 15 a 24 años que identifican correctamente los medios para prevenir el VIH	
Mujeres	–
Varones	–
■ Porcentaje de mujeres y varones jóvenes de 15 a 24 años que tuvieron relaciones sexuales con una pareja ocasional en los últimos 12 meses	
Mujeres	–
Varones	–
■ Porcentaje de mujeres y varones jóvenes de 15 a 24 años que tuvieron relaciones sexuales antes de los 15 años de edad	
Mujeres	–
Varones	–
■ Porcentaje de mujeres y varones jóvenes de 15 a 24 años que utilizaron un preservativo la última vez que tuvieron relaciones sexuales con una pareja ocasional	
Mujeres	–
Varones	–

EPIDEMIAS CONCENTRADAS/DE PREVALENCIA BAJA

Gastos

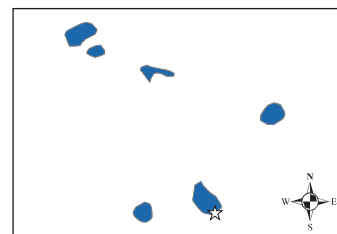
Fondos procedentes de fuentes nacionales desembolsados por los gobiernos para el SIDA	–
---	---

Desarrollo y estado de ejecución de las políticas

■ Política sobre información, educación, comunicación y prevención para las poblaciones más expuestas	–
■ Política para ampliar el acceso a los productos básicos de prevención entre las poblaciones más expuestas	–

Programas nacionales

■ Porcentaje de mujeres y varones infectados por el VIH que reciben terapia antirretrovírica	–
■ Porcentaje de poblaciones más expuestas que se benefician de programas de prevención	
Consumidores de drogas intravenosas	–
Profesionales del sexo	–
Varones que tienen relaciones sexuales con varones	–



CABO VERDE

I. INDICADORES DEMOGRÁFICOS, SOCIALES Y ECONÓMICOS

Población estimada	507 000
Tasa de crecimiento de la población	2.4%
Esperanza de vida al nacer	
Mujeres	71
Varones	67
Índice de Desarrollo Humano	105
Índice de Pobreza Humana	
Categoría	45
Valor	18.7
Porcentaje de personas que viven con menos de US\$ 2 al día	—
Ingreso nacional bruto por habitante	5650
Gasto público en salud por habitante	135

II. ESTIMACIONES DEL VIH Y EL SIDA

Número de personas que viven con el VIH	—
Tasa de prevalencia del VIH en adultos de 15 a 49 años	—
Adultos de 15 años y más que viven con el VIH	—
Mujeres de 15 años y más que viven con el VIH	—
Defunciones por SIDA	—

EPIDEMIAS GENERALIZADAS

Niños de 0 a 14 años que viven con el VIH	—
Huérfanos de 0 a 17 años por el SIDA	—

III. INDICADORES DE PROGRESO DE PAÍS

EPIDEMIAS GENERALIZADAS

Gastos

Fondos procedentes de fuentes nacionales desembolsados por los gobiernos para el SIDA	—
---	---

Programas nacionales

■ Porcentaje de mujeres embarazadas que reciben tratamiento antirretrovírico para reducir la transmisión materno-infantil	—
■ Porcentaje de mujeres y varones infectados por el VIH que reciben terapia antirretrovírica	—
■ Asistencia escolar entre huérfanos	— no huérfanos

Conocimientos y comportamiento

■ Porcentaje de mujeres y varones jóvenes de 15 a 24 años que identifican correctamente los medios para prevenir el VIH	
Mujeres	— Varones
■ Porcentaje de mujeres y varones jóvenes de 15 a 24 años que tuvieron relaciones sexuales con una pareja ocasional en los últimos 12 meses	
Mujeres	— Varones
■ Porcentaje de mujeres y varones jóvenes de 15 a 24 años que tuvieron relaciones sexuales antes de los 15 años de edad	
Mujeres	— Varones
■ Porcentaje de mujeres y varones jóvenes de 15 a 24 años que utilizaron un preservativo la última vez que tuvieron relaciones sexuales con una pareja ocasional	
Mujeres	— Varones

EPIDEMIAS CONCENTRADAS/DE PREVALENCIA BAJA

Gastos

Fondos procedentes de fuentes nacionales desembolsados por los gobiernos para el SIDA	—
---	---

Desarrollo y estado de ejecución de las políticas

■ Política sobre información, educación, comunicación y prevención para las poblaciones más expuestas	—
■ Política para ampliar el acceso a los productos básicos de prevención entre las poblaciones más expuestas	—

Programas nacionales

■ Porcentaje de mujeres y varones infectados por el VIH que reciben terapia antirretrovírica	—
■ Porcentaje de poblaciones más expuestas que se benefician de programas de prevención	
Consumidores de drogas intravenosas	— Profesionales del sexo
Varones que tienen relaciones sexuales con varones	—



REPÚBLICA CENTROAFRICANA

I. INDICADORES DEMOGRÁFICOS, SOCIALES Y ECONÓMICOS

Población estimada	4 038 000
Tasa de crecimiento de la población	1.3%
Esperanza de vida al nacer	
Mujeres	41
Varones	40
Índice de Desarrollo Humano	171
Índice de Pobreza Humana	
Categoría	92
Valor	47.8
Porcentaje de personas que viven con menos de US\$ 2 al día	84.0%
Ingreso nacional bruto por habitante	1110
Gasto público en salud por habitante	18

II. ESTIMACIONES DEL VIH Y EL SIDA

Número de personas que viven con el VIH	250 000 [110 000 – 390 000]
Tasa de prevalencia del VIH en adultos de 15 a 49 años	10.7 [4.5 – 17.2%]
Adultos de 15 años y más que viven con el VIH	230 000 [100 000 – 350 000]
Mujeres de 15 años y más que viven con el VIH	130 000 [53 000 – 220 000]
Defunciones por SIDA	24 000 [10 000 – 39 000]

EPIDEMIAS GENERALIZADAS

Niños de 0 a 14 años que viven con el VIH	24 000 [7200 – 61 000]
Huérfanos de 0 a 17 años por el SIDA	140 000 [62 000 – 200 000]

III. INDICADORES DE PROGRESO DE PAÍS

EPIDEMIAS GENERALIZADAS

Gastos

Fondos procedentes de fuentes nacionales desembolsados por los gobiernos para el SIDA	US\$ 742 927
---	--------------

Programas nacionales

■ Porcentaje de mujeres embarazadas que reciben tratamiento antirretrovírico para reducir la transmisión maternoinfantil	16.4% ¹
■ Porcentaje de mujeres y varones infectados por el VIH que reciben terapia antirretrovírica	3.0%
■ Asistencia escolar entre huérfanos	49.0% no huérfanos
	54.0%

Conocimientos y comportamiento

■ Porcentaje de mujeres y varones jóvenes de 15 a 24 años que identifican correctamente los medios para prevenir el VIH	
Mujeres	Varones
■ Porcentaje de mujeres y varones jóvenes de 15 a 24 años que tuvieron relaciones sexuales con una pareja ocasional en los últimos 12 meses	
Mujeres	Varones
■ Porcentaje de mujeres y varones jóvenes de 15 a 24 años que tuvieron relaciones sexuales antes de los 15 años de edad	
Mujeres	9.9% Varones
Varones	9.6%
■ Porcentaje de mujeres y varones jóvenes de 15 a 24 años que utilizaron un preservativo la última vez que tuvieron relaciones sexuales con una pareja ocasional	
Mujeres	60.6% Varones
Varones	83.2%

EPIDEMIAS CONCENTRADAS/DE PREVALENCIA BAJA

Gastos

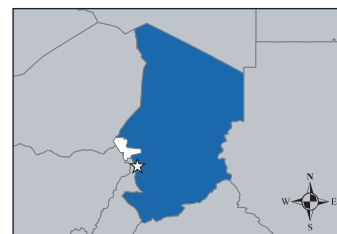
Fondos procedentes de fuentes nacionales desembolsados por los gobiernos para el SIDA	–
---	---

Desarrollo y estado de ejecución de las políticas

■ Política sobre información, educación, comunicación y prevención para las poblaciones más expuestas	–
■ Política para ampliar el acceso a los productos básicos de prevención entre las poblaciones más expuestas	–

Programas nacionales

■ Porcentaje de mujeres y varones infectados por el VIH que reciben terapia antirretrovírica	–
■ Porcentaje de poblaciones más expuestas que se benefician de programas de prevención	
Consumidores de drogas intravenosas	–
Profesionales del sexo	–
Varones que tienen relaciones sexuales con varones	–



CHAD

I. INDICADORES DEMOGRÁFICOS, SOCIALES Y ECONÓMICOS

Población estimada	9 749 000
Tasa de crecimiento de la población	3.4%
Esperanza de vida al nacer	
Mujeres	48
Varones	45
Índice de Desarrollo Humano	173
Índice de Pobreza Humana	
Categoría	100
Valor	58.8
Porcentaje de personas que viven con menos de US\$ 2 al día	–
Ingreso nacional bruto por habitante	1420
Gasto público en salud por habitante	20

II. ESTIMACIONES DEL VIH Y EL SIDA

Número de personas que viven con el VIH	180 000 [88 000 – 300 000]
Tasa de prevalencia del VIH en adultos de 15 a 49 años	3.5 [1.7 – 6.0%]
Adultos de 15 años y más que viven con el VIH	160 000 [81 000 – 270 000]
Mujeres de 15 años y más que viven con el VIH	90 000 [40 000 – 160 000]
Defunciones por SIDA	11 000 [5300 – 20 000]

EPIDEMIAS GENERALIZADAS

Niños de 0 a 14 años que viven con el VIH	16 000 [4700 – 37 000]
Huérfanos de 0 a 17 años por el SIDA	57 000 [28 000 – 97 000]

III. INDICADORES DE PROGRESO DE PAÍS

EPIDEMIAS GENERALIZADAS

Gastos

Fondos procedentes de fuentes nacionales desembolsados por los gobiernos para el SIDA	US\$ 946 973
---	--------------

Programas nacionales

■ Porcentaje de mujeres embarazadas que reciben tratamiento antirretrovírico para reducir la transmisión materno-infantil	0.2%
■ Porcentaje de mujeres y varones infectados por el VIH que reciben terapia antirretrovírica	17.0%
■ Asistencia escolar entre huérfanos	61.0%
no huérfanos	57.0%

Conocimientos y comportamiento

■ Porcentaje de mujeres y varones jóvenes de 15 a 24 años que identifican correctamente los medios para prevenir el VIH	
Mujeres	8.0%
Varones	21.0%
■ Porcentaje de mujeres y varones jóvenes de 15 a 24 años que tuvieron relaciones sexuales con una pareja ocasional en los últimos 12 meses	
Mujeres	7.0%
Varones	76.0%
■ Porcentaje de mujeres y varones jóvenes de 15 a 24 años que tuvieron relaciones sexuales antes de los 15 años de edad	
Mujeres	19.0% ¹
Varones	11.0% ²
■ Porcentaje de mujeres y varones jóvenes de 15 a 24 años que utilizaron un preservativo la última vez que tuvieron relaciones sexuales con una pareja ocasional	
Mujeres	17.0%
Varones	25.0%

EPIDEMIAS CONCENTRADAS/DE PREVALENCIA BAJA

Gastos

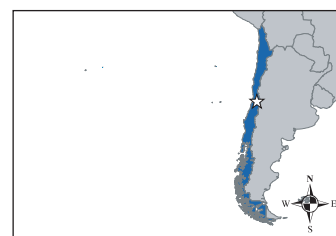
Fondos procedentes de fuentes nacionales desembolsados por los gobiernos para el SIDA	–
---	---

Desarrollo y estado de ejecución de las políticas

■ Política sobre información, educación, comunicación y prevención para las poblaciones más expuestas	–
■ Política para ampliar el acceso a los productos básicos de prevención entre las poblaciones más expuestas	–

Programas nacionales

■ Porcentaje de mujeres y varones infectados por el VIH que reciben terapia antirretrovírica	–
■ Porcentaje de poblaciones más expuestas que se benefician de programas de prevención	
Consumidores de drogas intravenosas	–
Profesionales del sexo	5.0% ³
Varones que tienen relaciones sexuales con varones	–



CHILE

I. INDICADORES DEMOGRÁFICOS, SOCIALES Y ECONÓMICOS

Población estimada	16 295 000
Tasa de crecimiento de la población	1.1%
Esperanza de vida al nacer	
Mujeres	81
Varones	74
Índice de Desarrollo Humano	37
Índice de Pobreza Humana	
Categoría	2
Valor	3.7
Porcentaje de personas que viven con menos de US\$ 2 al día	9.6%
Ingreso nacional bruto por habitante	10 500
Gasto público en salud por habitante	345

II. ESTIMACIONES DEL VIH Y EL SIDA

Número de personas que viven con el VIH	28 000 [17 000 – 56 000]
Tasa de prevalencia del VIH en adultos de 15 a 49 años	0.3 [0.2 – 1.2%]
Adultos de 15 años y más que viven con el VIH	28 000 [17 000 – 56 000]
Mujeres de 15 años y más que viven con el VIH	7600 [4000 – 16 000]
Defunciones por SIDA	<500 [<1000]

EPIDEMIAS GENERALIZADAS

Niños de 0 a 14 años que viven con el VIH	–
Huérfanos de 0 a 17 años por el SIDA	–

III. INDICADORES DE PROGRESO DE PAÍS

EPIDEMIAS GENERALIZADAS

Gastos

Fondos procedentes de fuentes nacionales desembolsados por los gobiernos para el SIDA	–
---	---

Programas nacionales

■ Porcentaje de mujeres embarazadas que reciben tratamiento antirretrovírico para reducir la transmisión materno-infantil	–
■ Porcentaje de mujeres y varones infectados por el VIH que reciben terapia antirretrovírica	–
■ Asistencia escolar entre huérfanos	– no huérfanos

Conocimientos y comportamiento

■ Porcentaje de mujeres y varones jóvenes de 15 a 24 años que identifican correctamente los medios para prevenir el VIH	
Mujeres	–
Varones	–
■ Porcentaje de mujeres y varones jóvenes de 15 a 24 años que tuvieron relaciones sexuales con una pareja ocasional en los últimos 12 meses	
Mujeres	–
Varones	–
■ Porcentaje de mujeres y varones jóvenes de 15 a 24 años que tuvieron relaciones sexuales antes de los 15 años de edad	
Mujeres	–
Varones	–
■ Porcentaje de mujeres y varones jóvenes de 15 a 24 años que utilizaron un preservativo la última vez que tuvieron relaciones sexuales con una pareja ocasional	
Mujeres	–
Varones	–

EPIDEMIAS CONCENTRADAS/DE PREVALENCIA BAJA

Gastos

Fondos procedentes de fuentes nacionales desembolsados por los gobiernos para el SIDA	US\$ 25 240 460
---	-----------------

Desarrollo y estado de ejecución de las políticas

■ Política sobre información, educación, comunicación y prevención para las poblaciones más expuestas	Si
■ Política para ampliar el acceso a los productos básicos de prevención entre las poblaciones más expuestas	No

Programas nacionales

■ Porcentaje de mujeres y varones infectados por el VIH que reciben terapia antirretrovírica	75.0%
■ Porcentaje de poblaciones más expuestas que se benefician de programas de prevención	
Consumidores de drogas intravenosas	–
Profesionales del sexo	–
Varones que tienen relaciones sexuales con varones	–



CHINA

I. INDICADORES DEMOGRÁFICOS, SOCIALES Y ECONÓMICOS

Población estimada	1 323 345 000
Tasa de crecimiento de la población	0.6%
Esperanza de vida al nacer	
Mujeres	74
Varones	70
Índice de Desarrollo Humano	85
Índice de Pobreza Humana	
Categoría	27
Valor	12.3
Porcentaje de personas que viven con menos de US\$ 2 al día	46.7%
Ingreso nacional bruto por habitante	1100
Gasto público en salud por habitante	101

II. ESTIMACIONES DEL VIH Y EL SIDA

Número de personas que viven con el VIH	650 000 [390 000 – 1 100 000]
Tasa de prevalencia del VIH en adultos de 15 a 49 años	0.1 [<0.2%]
Adultos de 15 años y más que viven con el VIH	650 000 [390 000 – 1 100 000]
Mujeres de 15 años y más que viven con el VIH	180 000 [90 000 – 310 000]
Defunciones por SIDA	31 000 [18 000 – 46 000]

EPIDEMIAS GENERALIZADAS

Niños de 0 a 14 años que viven con el VIH	–
Huérfanos de 0 a 17 años por el SIDA	–

III. INDICADORES DE PROGRESO DE PAÍS

EPIDEMIAS GENERALIZADAS

Gastos

Fondos procedentes de fuentes nacionales desembolsados por los gobiernos para el SIDA	–
---	---

Programas nacionales

■ Porcentaje de mujeres embarazadas que reciben tratamiento antirretrovírico para reducir la transmisión materno-infantil	1.3%
■ Porcentaje de mujeres y varones infectados por el VIH que reciben terapia antirretrovírica	–
■ Asistencia escolar entre huérfanos	– no huérfanos

Conocimientos y comportamiento

■ Porcentaje de mujeres y varones jóvenes de 15 a 24 años que identifican correctamente los medios para prevenir el VIH	
Mujeres	–
Varones	–
■ Porcentaje de mujeres y varones jóvenes de 15 a 24 años que tuvieron relaciones sexuales con una pareja ocasional en los últimos 12 meses	
Mujeres	–
Varones	–
■ Porcentaje de mujeres y varones jóvenes de 15 a 24 años que tuvieron relaciones sexuales antes de los 15 años de edad	
Mujeres	–
Varones	–
■ Porcentaje de mujeres y varones jóvenes de 15 a 24 años que utilizaron un preservativo la última vez que tuvieron relaciones sexuales con una pareja ocasional	
Mujeres	–
Varones	–

EPIDEMIAS CONCENTRADAS/DE PREVALENCIA BAJA

Gastos

Fondos procedentes de fuentes nacionales desembolsados por los gobiernos para el SIDA	US\$ 99 256 506
---	-----------------

Desarrollo y estado de ejecución de las políticas

■ Política sobre información, educación, comunicación y prevención para las poblaciones más expuestas	–
■ Política para ampliar el acceso a los productos básicos de prevención entre las poblaciones más expuestas	–

Programas nacionales

■ Porcentaje de mujeres y varones infectados por el VIH que reciben terapia antirretrovírica	25.0%
■ Porcentaje de poblaciones más expuestas que se benefician de programas de prevención	
Consumidores de drogas intravenosas	45.0% ¹
Profesionales del sexo	25.0% ²
Varones que tienen relaciones sexuales con varones	8.0% ³



COLOMBIA

I. INDICADORES DEMOGRÁFICOS, SOCIALES Y ECONÓMICOS

Población estimada	45 600 000
Tasa de crecimiento de la población	1.9%
Esperanza de vida al nacer	
Mujeres	77
Varones	68
Índice de Desarrollo Humano	69
Índice de Pobreza Humana	
Categoría	8
Valor	7.4
Porcentaje de personas que viven con menos de US\$ 2 al día	22.6%
Ingreso nacional bruto por habitante	6820
Gasto público en salud por habitante	439

II. ESTIMACIONES DEL VIH Y EL SIDA

Número de personas que viven con el VIH	160 000 [100 000 – 320 000]
Tasa de prevalencia del VIH en adultos de 15 a 49 años	0.6 [0.3 – 2.5%]
Adultos de 15 años y más que viven con el VIH	160 000 [100 000 – 320 000]
Mujeres de 15 años y más que viven con el VIH	45 000 [24 000 – 95 000]
Defunciones por SIDA	8200 [5200 – 12 000]

EPIDEMIAS GENERALIZADAS

Niños de 0 a 14 años que viven con el VIH	–
Huérfanos de 0 a 17 años por el SIDA	–

III. INDICADORES DE PROGRESO DE PAÍS

EPIDEMIAS GENERALIZADAS

Gastos

Fondos procedentes de fuentes nacionales desembolsados por los gobiernos para el SIDA	–
---	---

Programas nacionales

■ Porcentaje de mujeres embarazadas que reciben tratamiento antirretrovírico para reducir la transmisión maternoinfantil	1.8%
■ Porcentaje de mujeres y varones infectados por el VIH que reciben terapia antirretrovírica	–
■ Asistencia escolar entre huérfanos	– no huérfanos

Conocimientos y comportamiento

■ Porcentaje de mujeres y varones jóvenes de 15 a 24 años que identifican correctamente los medios para prevenir el VIH	
Mujeres	–
Varones	–
■ Porcentaje de mujeres y varones jóvenes de 15 a 24 años que tuvieron relaciones sexuales con una pareja ocasional en los últimos 12 meses	
Mujeres	–
Varones	–
■ Porcentaje de mujeres y varones jóvenes de 15 a 24 años que tuvieron relaciones sexuales antes de los 15 años de edad	
Mujeres	–
Varones	–
■ Porcentaje de mujeres y varones jóvenes de 15 a 24 años que utilizaron un preservativo la última vez que tuvieron relaciones sexuales con una pareja ocasional	
Mujeres	–
Varones	–

EPIDEMIAS CONCENTRADAS/DE PREVALENCIA BAJA

Gastos

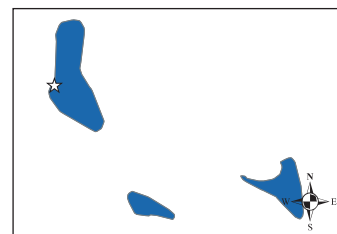
Fondos procedentes de fuentes nacionales desembolsados por los gobiernos para el SIDA	US\$ 36 014 343
---	-----------------

Desarrollo y estado de ejecución de las políticas

■ Política sobre información, educación, comunicación y prevención para las poblaciones más expuestas	Sí
■ Política para ampliar el acceso a los productos básicos de prevención entre las poblaciones más expuestas	Sí

Programas nacionales

■ Porcentaje de mujeres y varones infectados por el VIH que reciben terapia antirretrovírica	44.0%
■ Porcentaje de poblaciones más expuestas que se benefician de programas de prevención	
Consumidores de drogas intravenosas	–
Profesionales del sexo	75.0% ¹
Varones que tienen relaciones sexuales con varones	30.0% ²



COMORAS

I. INDICADORES DEMOGRÁFICOS, SOCIALES Y ECONÓMICOS

Población estimada	798 000
Tasa de crecimiento de la población	2.6%
Esperanza de vida al nacer	
Mujeres	67
Varones	62
Índice de Desarrollo Humano	132
Índice de Pobreza Humana	
Categoría	57
Valor	31.2
Porcentaje de personas que viven con menos de US\$ 2 al día	–
Ingreso nacional bruto por habitante	1840
Gasto público en salud por habitante	14

II. ESTIMACIONES DEL VIH Y EL SIDA

Número de personas que viven con el VIH	<500 [<1000]
Tasa de prevalencia del VIH en adultos de 15 a 49 años	<0.1 [<0.2%]
Adultos de 15 años y más que viven con el VIH	<500 [<1000]
Mujeres de 15 años y más que viven con el VIH	<100 [<1000]
Defunciones por SIDA	<100 [<200]

EPIDEMIAS GENERALIZADAS

Niños de 0 a 14 años que viven con el VIH	<100 [<200]
Huérfanos de 0 a 17 años por el SIDA	–

III. INDICADORES DE PROGRESO DE PAÍS

EPIDEMIAS GENERALIZADAS

Gastos

Fondos procedentes de fuentes nacionales desembolsados por los gobiernos para el SIDA	–
---	---

Programas nacionales

■ Porcentaje de mujeres embarazadas que reciben tratamiento antirretrovírico para reducir la transmisión materno-infantil	–
■ Porcentaje de mujeres y varones infectados por el VIH que reciben terapia antirretrovírica	–
■ Asistencia escolar entre huérfanos	– no huérfanos
	60.0%

Conocimientos y comportamiento

■ Porcentaje de mujeres y varones jóvenes de 15 a 24 años que identifican correctamente los medios para prevenir el VIH	
Mujeres	–
Varones	–
■ Porcentaje de mujeres y varones jóvenes de 15 a 24 años que tuvieron relaciones sexuales con una pareja ocasional en los últimos 12 meses	
Mujeres	–
Varones	–
■ Porcentaje de mujeres y varones jóvenes de 15 a 24 años que tuvieron relaciones sexuales antes de los 15 años de edad	
Mujeres	–
Varones	–
■ Porcentaje de mujeres y varones jóvenes de 15 a 24 años que utilizaron un preservativo la última vez que tuvieron relaciones sexuales con una pareja ocasional	
Mujeres	–
Varones	–

EPIDEMIAS CONCENTRADAS/DE PREVALENCIA BAJA

Gastos

Fondos procedentes de fuentes nacionales desembolsados por los gobiernos para el SIDA	–
---	---

Desarrollo y estado de ejecución de las políticas

■ Política sobre información, educación, comunicación y prevención para las poblaciones más expuestas	No
■ Política para ampliar el acceso a los productos básicos de prevención entre las poblaciones más expuestas	Sí

Programas nacionales

■ Porcentaje de mujeres y varones infectados por el VIH que reciben terapia antirretrovírica	–
■ Porcentaje de poblaciones más expuestas que se benefician de programas de prevención	
Consumidores de drogas intravenosas	–
Profesionales del sexo	–
Varones que tienen relaciones sexuales con varones	–



CONGO

I. INDICADORES DEMOGRÁFICOS, SOCIALES Y ECONÓMICOS

Población estimada	3 999 000
Tasa de crecimiento de la población	3%
Esperanza de vida al nacer	
Mujeres	55
Varones	53
Índice de Desarrollo Humano	142
Índice de Pobreza Humana	
Categoría	54
Valor	30.1
Porcentaje de personas que viven con menos de US\$ 2 al día	—
Ingreso nacional bruto por habitante	750
Gasto público en salud por habitante	15

II. ESTIMACIONES DEL VIH Y EL SIDA

Número de personas que viven con el VIH	120 000 [75 000 – 160 000]
Tasa de prevalencia del VIH en adultos de 15 a 49 años	5.3 [3.3 – 7.5%]
Adultos de 15 años y más que viven con el VIH	100 000 [66 000 – 140 000]
Mujeres de 15 años y más que viven con el VIH	61 000 [33 000 – 89 000]
Defunciones por SIDA	11 000 [6700 – 17 000]

EPIDEMIAS GENERALIZADAS

Niños de 0 a 14 años que viven con el VIH	15 000 [5600 – 32 000]
Huérfanos de 0 a 17 años por el SIDA	110 000 [70 000 – 150 000]

III. INDICADORES DE PROGRESO DE PAÍS

EPIDEMIAS GENERALIZADAS

Gastos

Fondos procedentes de fuentes nacionales desembolsados por los gobiernos para el SIDA	US\$ 4 719 207
---	----------------

Programas nacionales

■ Porcentaje de mujeres embarazadas que reciben tratamiento antirretrovírico para reducir la transmisión maternoinfantil	98.6%
■ Porcentaje de mujeres y varones infectados por el VIH que reciben terapia antirretrovírica	17.0%
■ Asistencia escolar entre huérfanos	— no huérfanos

Conocimientos y comportamiento

■ Porcentaje de mujeres y varones jóvenes de 15 a 24 años que identifican correctamente los medios para prevenir el VIH	
Mujeres	—
Varones	—
■ Porcentaje de mujeres y varones jóvenes de 15 a 24 años que tuvieron relaciones sexuales con una pareja ocasional en los últimos 12 meses	
Mujeres	64.7%
Varones	72.0%
■ Porcentaje de mujeres y varones jóvenes de 15 a 24 años que tuvieron relaciones sexuales antes de los 15 años de edad	
Mujeres	9.9%
Varones	10.1%
■ Porcentaje de mujeres y varones jóvenes de 15 a 24 años que utilizaron un preservativo la última vez que tuvieron relaciones sexuales con una pareja ocasional	
Mujeres	—
Varones	—

EPIDEMIAS CONCENTRADAS/DE PREVALENCIA BAJA

Gastos

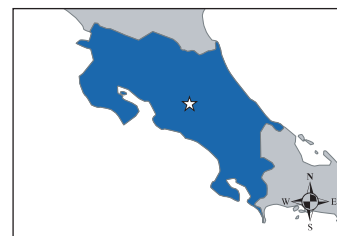
Fondos procedentes de fuentes nacionales desembolsados por los gobiernos para el SIDA	—
---	---

Desarrollo y estado de ejecución de las políticas

■ Política sobre información, educación, comunicación y prevención para las poblaciones más expuestas	Sí
■ Política para ampliar el acceso a los productos básicos de prevención entre las poblaciones más expuestas	Sí

Programas nacionales

■ Porcentaje de mujeres y varones infectados por el VIH que reciben terapia antirretrovírica	—
■ Porcentaje de poblaciones más expuestas que se benefician de programas de prevención	
Consumidores de drogas intravenosas	—
Profesionales del sexo	53.4% ¹
Varones que tienen relaciones sexuales con varones	33.3% ²



COSTA RICA

I. INDICADORES DEMOGRÁFICOS, SOCIALES Y ECONÓMICOS

Población estimada	4 327 000
Tasa de crecimiento de la población	1.9%
Esperanza de vida al nacer	
Mujeres	80
Varones	73
Índice de Desarrollo Humano	47
Índice de Pobreza Humana	
Categoría	3
Valor	4.0
Porcentaje de personas que viven con menos de US\$ 2 al día	9.5%
Ingreso nacional bruto por habitante	9530
Gasto público en salud por habitante	486

II. ESTIMACIONES DEL VIH Y EL SIDA

Número de personas que viven con el VIH	7400 [3600 – 24 000]
Tasa de prevalencia del VIH en adultos de 15 a 49 años	0.3 [0.1 – 3.6%]
Adultos de 15 años y más que viven con el VIH	7300 [3500 – 24 000]
Mujeres de 15 años y más que viven con el VIH	2000 [860 – 6700]
Defunciones por SIDA	<100 [<200]

EPIDEMIAS GENERALIZADAS

Niños de 0 a 14 años que viven con el VIH	–
Huérfanos de 0 a 17 años por el SIDA	–

III. INDICADORES DE PROGRESO DE PAÍS

EPIDEMIAS GENERALIZADAS

Gastos

Fondos procedentes de fuentes nacionales desembolsados por los gobiernos para el SIDA	–
---	---

Programas nacionales

■ Porcentaje de mujeres embarazadas que reciben tratamiento antirretrovírico para reducir la transmisión materno-infantil	–
■ Porcentaje de mujeres y varones infectados por el VIH que reciben terapia antirretrovírica	–
■ Asistencia escolar entre huérfanos	– no huérfanos

Conocimientos y comportamiento

■ Porcentaje de mujeres y varones jóvenes de 15 a 24 años que identifican correctamente los medios para prevenir el VIH	
Mujeres	– Varones
■ Porcentaje de mujeres y varones jóvenes de 15 a 24 años que tuvieron relaciones sexuales con una pareja ocasional en los últimos 12 meses	
Mujeres	– Varones
■ Porcentaje de mujeres y varones jóvenes de 15 a 24 años que tuvieron relaciones sexuales antes de los 15 años de edad	
Mujeres	– Varones
■ Porcentaje de mujeres y varones jóvenes de 15 a 24 años que utilizaron un preservativo la última vez que tuvieron relaciones sexuales con una pareja ocasional	
Mujeres	– Varones

EPIDEMIAS CONCENTRADAS/DE PREVALENCIA BAJA

Gastos

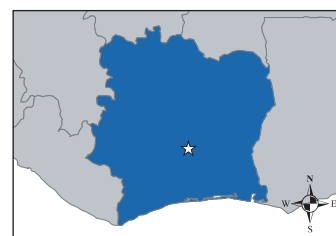
Fondos procedentes de fuentes nacionales desembolsados por los gobiernos para el SIDA	US\$ 6 432 314
---	----------------

Desarrollo y estado de ejecución de las políticas

■ Política sobre información, educación, comunicación y prevención para las poblaciones más expuestas	No
■ Política para ampliar el acceso a los productos básicos de prevención entre las poblaciones más expuestas	No

Programas nacionales

■ Porcentaje de mujeres y varones infectados por el VIH que reciben terapia antirretrovírica	80.0%
■ Porcentaje de poblaciones más expuestas que se benefician de programas de prevención	
Consumidores de drogas intravenosas	– Profesionales del sexo
Varones que tienen relaciones sexuales con varones	–



CÔTE D'IVOIRE

I. INDICADORES DEMOGRÁFICOS, SOCIALES Y ECONÓMICOS

Población estimada	18 154 000
Tasa de crecimiento de la población	1.6%
Esperanza de vida al nacer	
Mujeres	47
Varones	41
Índice de Desarrollo Humano	163
Índice de Pobreza Humana	
Categoría	84
Valor	41.9
Porcentaje de personas que viven con menos de US\$ 2 al día	38.4%
Ingreso nacional bruto por habitante	1390
Gasto público en salud por habitante	16

II. ESTIMACIONES DEL VIH Y EL SIDA

Número de personas que viven con el VIH	750 000 [470 000 – 1 000 000]
Tasa de prevalencia del VIH en adultos de 15 a 49 años	7.1 [4.3 – 9.7%]
Adultos de 15 años y más que viven con el VIH	680 000 [420 000 – 920 000]
Mujeres de 15 años y más que viven con el VIH	400 000 [220 000 – 600 000]
Defunciones por SIDA	65 000 [39 000 – 96 000]

EPIDEMIAS GENERALIZADAS

Niños de 0 a 14 años que viven con el VIH	74 000 [28 000 – 160 000]
Huérfanos de 0 a 17 años por el SIDA	450 000 [280 000 – 630 000]

III. INDICADORES DE PROGRESO DE PAÍS

EPIDEMIAS GENERALIZADAS

Gastos

Fondos procedentes de fuentes nacionales desembolsados por los gobiernos para el SIDA	US\$ 5 829 480
---	----------------

Programas nacionales

■ Porcentaje de mujeres embarazadas que reciben tratamiento antirretrovírico para reducir la transmisión maternoinfantil	4.3%
■ Porcentaje de mujeres y varones infectados por el VIH que reciben terapia antirretrovírica	17.0%
■ Asistencia escolar entre huérfanos	56.0%
no huérfanos	67.0%

Conocimientos y comportamiento

■ Porcentaje de mujeres y varones jóvenes de 15 a 24 años que identifican correctamente los medios para prevenir el VIH	
Mujeres	—
Varones	—
■ Porcentaje de mujeres y varones jóvenes de 15 a 24 años que tuvieron relaciones sexuales con una pareja ocasional en los últimos 12 meses	
Mujeres	64.3%
Varones	57.9%
■ Porcentaje de mujeres y varones jóvenes de 15 a 24 años que tuvieron relaciones sexuales antes de los 15 años de edad	
Mujeres	14.5%
Varones	13.3%
■ Porcentaje de mujeres y varones jóvenes de 15 a 24 años que utilizaron un preservativo la última vez que tuvieron relaciones sexuales con una pareja ocasional	
Mujeres	—
Varones	—

EPIDEMIAS CONCENTRADAS/DE PREVALENCIA BAJA

Gastos

Fondos procedentes de fuentes nacionales desembolsados por los gobiernos para el SIDA	—
---	---

Desarrollo y estado de ejecución de las políticas

■ Política sobre información, educación, comunicación y prevención para las poblaciones más expuestas	Sí
■ Política para ampliar el acceso a los productos básicos de prevención entre las poblaciones más expuestas	Sí

Programas nacionales

■ Porcentaje de mujeres y varones infectados por el VIH que reciben terapia antirretrovírica	—
■ Porcentaje de poblaciones más expuestas que se benefician de programas de prevención	
Consumidores de drogas intravenosas	—
Profesionales del sexo	71.0% ¹
Varones que tienen relaciones sexuales con varones	—



CROACIA

I. INDICADORES DEMOGRÁFICOS, SOCIALES Y ECONÓMICOS

Población estimada	4 551 000
Tasa de crecimiento de la población	0.2%
Esperanza de vida al nacer	
Mujeres	79
Varones	72
Índice de Desarrollo Humano	45
Índice de Pobreza Humana	
Categoría	—
Valor	—
Porcentaje de personas que viven con menos de US\$ 2 al día	—
Ingreso nacional bruto por habitante	11 670
Gasto público en salud por habitante	701

II. ESTIMACIONES DEL VIH Y EL SIDA

Número de personas que viven con el VIH	<500 [<1000]
Tasa de prevalencia del VIH en adultos de 15 a 49 años	<0.1% [<0.2%]
Adultos de 15 años y más que viven con el VIH	—
Mujeres de 15 años y más que viven con el VIH	—
Defunciones por SIDA	—

EPIDEMIAS GENERALIZADAS

Niños de 0 a 14 años que viven con el VIH	—
Huérfanos de 0 a 17 años por el SIDA	—

III. INDICADORES DE PROGRESO DE PAÍS

EPIDEMIAS GENERALIZADAS

Gastos

Fondos procedentes de fuentes nacionales desembolsados por los gobiernos para el SIDA	—
---	---

Programas nacionales

■ Porcentaje de mujeres embarazadas que reciben tratamiento antirretrovírico para reducir la transmisión materno-infantil	—
■ Porcentaje de mujeres y varones infectados por el VIH que reciben terapia antirretrovírica	—
■ Asistencia escolar entre huérfanos	— no huérfanos

Conocimientos y comportamiento

■ Porcentaje de mujeres y varones jóvenes de 15 a 24 años que identifican correctamente los medios para prevenir el VIH	
Mujeres	— Varones
■ Porcentaje de mujeres y varones jóvenes de 15 a 24 años que tuvieron relaciones sexuales con una pareja ocasional en los últimos 12 meses	
Mujeres	— Varones
■ Porcentaje de mujeres y varones jóvenes de 15 a 24 años que tuvieron relaciones sexuales antes de los 15 años de edad	
Mujeres	— Varones
■ Porcentaje de mujeres y varones jóvenes de 15 a 24 años que utilizaron un preservativo la última vez que tuvieron relaciones sexuales con una pareja ocasional	
Mujeres	— Varones

EPIDEMIAS CONCENTRADAS/DE PREVALENCIA BAJA

Gastos

Fondos procedentes de fuentes nacionales desembolsados por los gobiernos para el SIDA	—
---	---

Desarrollo y estado de ejecución de las políticas

■ Política sobre información, educación, comunicación y prevención para las poblaciones más expuestas	—
■ Política para ampliar el acceso a los productos básicos de prevención entre las poblaciones más expuestas	—

Programas nacionales

■ Porcentaje de mujeres y varones infectados por el VIH que reciben terapia antirretrovírica	100.0% ¹
■ Porcentaje de poblaciones más expuestas que se benefician de programas de prevención	
Consumidores de drogas intravenosas	20.0% ²
Profesionales del sexo	—
Varones que tienen relaciones sexuales con varones	—



CUBA

I. INDICADORES DEMOGRÁFICOS, SOCIALES Y ECONÓMICOS

Población estimada	11 269 000
Tasa de crecimiento de la población	0.3%
Esperanza de vida al nacer	
Mujeres	80
Varones	75
Índice de Desarrollo Humano	52
Índice de Pobreza Humana	
Categoría	5
Valor	4.8
Porcentaje de personas que viven con menos de US\$ 2 al día	—
Ingreso nacional bruto por habitante	—
Gasto público en salud por habitante	218

II. ESTIMACIONES DEL VIH Y EL SIDA

Número de personas que viven con el VIH	4800 [2300 – 15 000]
Tasa de prevalencia del VIH en adultos de 15 a 49 años	0.1 [0.0 – 0.2%]
Adultos de 15 años y más que viven con el VIH	4700 [2300 – 15 000]
Mujeres de 15 años y más que viven con el VIH	2600 [1100 – 8500]
Defunciones por SIDA	<500 [<200]

EPIDEMIAS GENERALIZADAS

Niños de 0 a 14 años que viven con el VIH	—
Huérfanos de 0 a 17 años por el SIDA	—

III. INDICADORES DE PROGRESO DE PAÍS

EPIDEMIAS GENERALIZADAS

Gastos

Fondos procedentes de fuentes nacionales desembolsados por los gobiernos para el SIDA	—
---	---

Programas nacionales

■ Porcentaje de mujeres embarazadas que reciben tratamiento antirretrovírico para reducir la transmisión maternoinfantil	—
■ Porcentaje de mujeres y varones infectados por el VIH que reciben terapia antirretrovírica	—
■ Asistencia escolar entre huérfanos	— no huérfanos

Conocimientos y comportamiento

■ Porcentaje de mujeres y varones jóvenes de 15 a 24 años que identifican correctamente los medios para prevenir el VIH	
Mujeres	—
Varones	—
■ Porcentaje de mujeres y varones jóvenes de 15 a 24 años que tuvieron relaciones sexuales con una pareja ocasional en los últimos 12 meses	
Mujeres	—
Varones	—
■ Porcentaje de mujeres y varones jóvenes de 15 a 24 años que tuvieron relaciones sexuales antes de los 15 años de edad	
Mujeres	—
Varones	—
■ Porcentaje de mujeres y varones jóvenes de 15 a 24 años que utilizaron un preservativo la última vez que tuvieron relaciones sexuales con una pareja ocasional	
Mujeres	—
Varones	—

EPIDEMIAS CONCENTRADAS/DE PREVALENCIA BAJA

Gastos

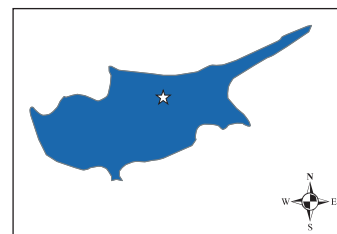
Fondos procedentes de fuentes nacionales desembolsados por los gobiernos para el SIDA	—
---	---

Desarrollo y estado de ejecución de las políticas

■ Política sobre información, educación, comunicación y prevención para las poblaciones más expuestas	—
■ Política para ampliar el acceso a los productos básicos de prevención entre las poblaciones más expuestas	—

Programas nacionales

■ Porcentaje de mujeres y varones infectados por el VIH que reciben terapia antirretrovírica	100.0%
■ Porcentaje de poblaciones más expuestas que se benefician de programas de prevención	
Consumidores de drogas intravenosas	—
Profesionales del sexo	—
Varones que tienen relaciones sexuales con varones	—



CHIPRE

I. INDICADORES DEMOGRÁFICOS, SOCIALES Y ECONÓMICOS

Población estimada	835 000
Tasa de crecimiento de la población	1.2%
Esperanza de vida al nacer	
Mujeres	82
Varones	77
Índice de Desarrollo Humano	29
Índice de Pobreza Humana	
Categoría	—
Valor	—
Porcentaje de personas que viven con menos de US\$ 2 al día	—
Ingreso nacional bruto por habitante	22 330
Gasto público en salud por habitante	561

II. ESTIMACIONES DEL VIH Y EL SIDA

Número de personas que viven con el VIH	<500 [<1000]
Tasa de prevalencia del VIH en adultos de 15 a 49 años	[<0.2%]
Adultos de 15 años y más que viven con el VIH	—
Mujeres de 15 años y más que viven con el VIH	—
Defunciones por SIDA	—

EPIDEMIAS GENERALIZADAS

Niños de 0 a 14 años que viven con el VIH	—
Huérfanos de 0 a 17 años por el SIDA	—

III. INDICADORES DE PROGRESO DE PAÍS

EPIDEMIAS GENERALIZADAS

Gastos

Fondos procedentes de fuentes nacionales desembolsados por los gobiernos para el SIDA	—
---	---

Programas nacionales

■ Porcentaje de mujeres embarazadas que reciben tratamiento antirretrovírico para reducir la transmisión materno-infantil	—
■ Porcentaje de mujeres y varones infectados por el VIH que reciben terapia antirretrovírica	—
■ Asistencia escolar entre huérfanos	— no huérfanos

Conocimientos y comportamiento

■ Porcentaje de mujeres y varones jóvenes de 15 a 24 años que identifican correctamente los medios para prevenir el VIH	
Mujeres	— Varones
■ Porcentaje de mujeres y varones jóvenes de 15 a 24 años que tuvieron relaciones sexuales con una pareja ocasional en los últimos 12 meses	
Mujeres	— Varones
■ Porcentaje de mujeres y varones jóvenes de 15 a 24 años que tuvieron relaciones sexuales antes de los 15 años de edad	
Mujeres	— Varones
■ Porcentaje de mujeres y varones jóvenes de 15 a 24 años que utilizaron un preservativo la última vez que tuvieron relaciones sexuales con una pareja ocasional	
Mujeres	— Varones

EPIDEMIAS CONCENTRADAS/DE PREVALENCIA BAJA

Gastos

Fondos procedentes de fuentes nacionales desembolsados por los gobiernos para el SIDA	—
---	---

Desarrollo y estado de ejecución de las políticas

■ Política sobre información, educación, comunicación y prevención para las poblaciones más expuestas	—
■ Política para ampliar el acceso a los productos básicos de prevención entre las poblaciones más expuestas	—

Programas nacionales

■ Porcentaje de mujeres y varones infectados por el VIH que reciben terapia antirretrovírica	—
■ Porcentaje de poblaciones más expuestas que se benefician de programas de prevención	
Consumidores de drogas intravenosas	— Profesionales del sexo
Varones que tienen relaciones sexuales con varones	—



REPÚBLICA CHECA

I. INDICADORES DEMOGRÁFICOS, SOCIALES Y ECONÓMICOS

Población estimada	10 220 000
Tasa de crecimiento de la población	-0.1%
Esperanza de vida al nacer	
Mujeres	79
Varones	73
Índice de Desarrollo Humano	31
Índice de Pobreza Humana	
Categoría	—
Valor	—
Porcentaje de personas que viven con menos de US\$ 2 al día	—
Ingreso nacional bruto por habitante	18 400
Gasto público en salud por habitante	1172

II. ESTIMACIONES DEL VIH Y EL SIDA

Número de personas que viven con el VIH	1500 [900 – 2500]
Tasa de prevalencia del VIH en adultos de 15 a 49 años	<0.1 [<0.2%]
Adultos de 15 años y más que viven con el VIH	1500 [900 – 2500]
Mujeres de 15 años y más que viven con el VIH	<1000 [<1000]
Defunciones por SIDA	<100 [<200]

EPIDEMIAS GENERALIZADAS

Niños de 0 a 14 años que viven con el VIH	—
Huérfanos de 0 a 17 años por el SIDA	—

III. INDICADORES DE PROGRESO DE PAÍS

EPIDEMIAS GENERALIZADAS

Gastos

Fondos procedentes de fuentes nacionales desembolsados por los gobiernos para el SIDA	—
---	---

Programas nacionales

■ Porcentaje de mujeres embarazadas que reciben tratamiento antirretrovírico para reducir la transmisión materno-infantil	—
■ Porcentaje de mujeres y varones infectados por el VIH que reciben terapia antirretrovírica	—
■ Asistencia escolar entre huérfanos	— no huérfanos

Conocimientos y comportamiento

■ Porcentaje de mujeres y varones jóvenes de 15 a 24 años que identifican correctamente los medios para prevenir el VIH	
Mujeres	—
Varones	—
■ Porcentaje de mujeres y varones jóvenes de 15 a 24 años que tuvieron relaciones sexuales con una pareja ocasional en los últimos 12 meses	
Mujeres	—
Varones	—
■ Porcentaje de mujeres y varones jóvenes de 15 a 24 años que tuvieron relaciones sexuales antes de los 15 años de edad	
Mujeres	—
Varones	—
■ Porcentaje de mujeres y varones jóvenes de 15 a 24 años que utilizaron un preservativo la última vez que tuvieron relaciones sexuales con una pareja ocasional	
Mujeres	31.0%
Varones	55.0%

EPIDEMIAS CONCENTRADAS/DE PREVALENCIA BAJA

Gastos

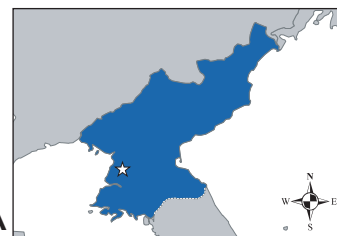
Fondos procedentes de fuentes nacionales desembolsados por los gobiernos para el SIDA	US\$ 1 386 555
---	----------------

Desarrollo y estado de ejecución de las políticas

■ Política sobre información, educación, comunicación y prevención para las poblaciones más expuestas	—
■ Política para ampliar el acceso a los productos básicos de prevención entre las poblaciones más expuestas	—

Programas nacionales

■ Porcentaje de mujeres y varones infectados por el VIH que reciben terapia antirretrovírica	—
■ Porcentaje de poblaciones más expuestas que se benefician de programas de prevención	
Consumidores de drogas intravenosas	60.0% ¹
Profesionales del sexo	—
Varones que tienen relaciones sexuales con varones	—



REPÚBLICA POPULAR DEMOCRÁTICA DE COREA

I. INDICADORES DEMOGRÁFICOS, SOCIALES Y ECONÓMICOS

Población estimada	22 488 000
Tasa de crecimiento de la población	0.6%
Esperanza de vida al nacer	
Mujeres	68
Varones	65
Índice de Desarrollo Humano	—
Índice de Pobreza Humana	
Categoría	—
Valor	—
Porcentaje de personas que viven con menos de US\$ 2 al día	—
Ingreso nacional bruto por habitante	—
Gasto público en salud por habitante	68

II. ESTIMACIONES DEL VIH Y EL SIDA

Número de personas que viven con el VIH	—
Tasa de prevalencia del VIH en adultos de 15 a 49 años	[<0.2%]
Adultos de 15 años y más que viven con el VIH	—
Mujeres de 15 años y más que viven con el VIH	—
Defunciones por SIDA	—

EPIDEMIAS GENERALIZADAS

Niños de 0 a 14 años que viven con el VIH	—
Huérfanos de 0 a 17 años por el SIDA	—

III. INDICADORES DE PROGRESO DE PAÍS

EPIDEMIAS GENERALIZADAS

Gastos

Fondos procedentes de fuentes nacionales desembolsados por los gobiernos para el SIDA	—
---	---

Programas nacionales

■ Porcentaje de mujeres embarazadas que reciben tratamiento antirretrovírico para reducir la transmisión materno-infantil	—
■ Porcentaje de mujeres y varones infectados por el VIH que reciben terapia antirretrovírica	—
■ Asistencia escolar entre huérfanos	— no huérfanos

Conocimientos y comportamiento

■ Porcentaje de mujeres y varones jóvenes de 15 a 24 años que identifican correctamente los medios para prevenir el VIH	
Mujeres	— Varones
■ Porcentaje de mujeres y varones jóvenes de 15 a 24 años que tuvieron relaciones sexuales con una pareja ocasional en los últimos 12 meses	
Mujeres	— Varones
■ Porcentaje de mujeres y varones jóvenes de 15 a 24 años que tuvieron relaciones sexuales antes de los 15 años de edad	
Mujeres	— Varones
■ Porcentaje de mujeres y varones jóvenes de 15 a 24 años que utilizaron un preservativo la última vez que tuvieron relaciones sexuales con una pareja ocasional	
Mujeres	— Varones

EPIDEMIAS CONCENTRADAS/DE PREVALENCIA BAJA

Gastos

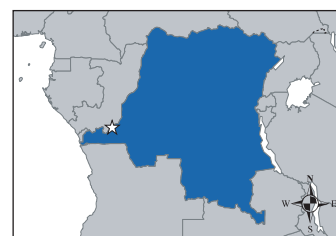
Fondos procedentes de fuentes nacionales desembolsados por los gobiernos para el SIDA	—
---	---

Desarrollo y estado de ejecución de las políticas

■ Política sobre información, educación, comunicación y prevención para las poblaciones más expuestas	—
■ Política para ampliar el acceso a los productos básicos de prevención entre las poblaciones más expuestas	—

Programas nacionales

■ Porcentaje de mujeres y varones infectados por el VIH que reciben terapia antirretrovírica	0.0%
■ Porcentaje de poblaciones más expuestas que se benefician de programas de prevención	
Consumidores de drogas intravenosas	— Profesionales del sexo
Varones que tienen relaciones sexuales con varones	—



REPÚBLICA DEMOCRÁTICA DEL CONGO

I. INDICADORES DEMOGRÁFICOS, SOCIALES Y ECONÓMICOS

Población estimada	57 549 000
Tasa de crecimiento de la población	2.8%
Esperanza de vida al nacer	
Mujeres	47
Varones	42
Índice de Desarrollo Humano	167
Índice de Pobreza Humana	
Categoría	82
Valor	41.4
Porcentaje de personas que viven con menos de US\$ 2 al día	–
Ingreso nacional bruto por habitante	680
Gasto público en salud por habitante	3

II. ESTIMACIONES DEL VIH Y EL SIDA

Número de personas que viven con el VIH	1 000 000 [560 000 – 1 500 000]
Tasa de prevalencia del VIH en adultos de 15 a 49 años	3.2 [1.8 – 4.9%]
Adultos de 15 años y más que viven con el VIH	890 000 [500 000 – 1 300 000]
Mujeres de 15 años y más que viven con el VIH	520 000 [250 000 – 850 000]
Defunciones por SIDA	90 000 [47 000 – 150 000]

EPIDEMIAS GENERALIZADAS

Niños de 0 a 14 años que viven con el VIH	120 000 [40 000 – 270 000]
Huérfanos de 0 a 17 años por el SIDA	680 000 [380 000 – 1 000 000]

III. INDICADORES DE PROGRESO DE PAÍS

EPIDEMIAS GENERALIZADAS

Gastos

Fondos procedentes de fuentes nacionales desembolsados por los gobiernos para el SIDA	US\$ 3 621 653
---	----------------

Programas nacionales

■ Porcentaje de mujeres embarazadas que reciben tratamiento antirretrovírico para reducir la transmisión materno-infantil	–
■ Porcentaje de mujeres y varones infectados por el VIH que reciben terapia antirretrovírica	4.0%
■ Asistencia escolar entre huérfanos	50.0%
no huérfanos	70.0%

Conocimientos y comportamiento

■ Porcentaje de mujeres y varones jóvenes de 15 a 24 años que identifican correctamente los medios para prevenir el VIH	
Mujeres	–
Varones	–
■ Porcentaje de mujeres y varones jóvenes de 15 a 24 años que tuvieron relaciones sexuales con una pareja ocasional en los últimos 12 meses	
Mujeres	–
Varones	–
■ Porcentaje de mujeres y varones jóvenes de 15 a 24 años que tuvieron relaciones sexuales antes de los 15 años de edad	
Mujeres	–
Varones	–
■ Porcentaje de mujeres y varones jóvenes de 15 a 24 años que utilizaron un preservativo la última vez que tuvieron relaciones sexuales con una pareja ocasional	
Mujeres	–
Varones	–

EPIDEMIAS CONCENTRADAS/DE PREVALENCIA BAJA

Gastos

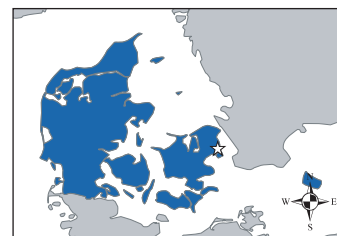
Fondos procedentes de fuentes nacionales desembolsados por los gobiernos para el SIDA	–
---	---

Desarrollo y estado de ejecución de las políticas

■ Política sobre información, educación, comunicación y prevención para las poblaciones más expuestas	No
■ Política para ampliar el acceso a los productos básicos de prevención entre las poblaciones más expuestas	Sí

Programas nacionales

■ Porcentaje de mujeres y varones infectados por el VIH que reciben terapia antirretrovírica	–
■ Porcentaje de poblaciones más expuestas que se benefician de programas de prevención	
Consumidores de drogas intravenosas	–
Profesionales del sexo	–
Varones que tienen relaciones sexuales con varones	–



DINAMARCA

I. INDICADORES DEMOGRÁFICOS, SOCIALES Y ECONÓMICOS

Población estimada	5 431 000
Tasa de crecimiento de la población	0.3%
Esperanza de vida al nacer	
Mujeres	80
Varones	75
Índice de Desarrollo Humano	14
Índice de Pobreza Humana	
Categoría	5 ¹
Valor	8.9 ²
Porcentaje de personas que viven con menos de US\$ 2 al día	–
Ingreso nacional bruto por habitante	31 550
Gasto público en salud por habitante	2292

II. ESTIMACIONES DEL VIH Y EL SIDA

Número de personas que viven con el VIH	5600 [3400 – 9300]
Tasa de prevalencia del VIH en adultos de 15 a 49 años	0.2 [0.1 – 0.4%]
Adultos de 15 años y más que viven con el VIH	5500 [3300 – 9100]
Mujeres de 15 años y más que viven con el VIH	1300 [670 – 2300]
Defunciones por SIDA	<100 [<200]

EPIDEMIAS GENERALIZADAS

Niños de 0 a 14 años que viven con el VIH	–
Huérfanos de 0 a 17 años por el SIDA	–

III. INDICADORES DE PROGRESO DE PAÍS

EPIDEMIAS GENERALIZADAS

Gastos

Fondos procedentes de fuentes nacionales desembolsados por los gobiernos para el SIDA	–
---	---

Programas nacionales

■ Porcentaje de mujeres embarazadas que reciben tratamiento antirretrovírico para reducir la transmisión materno-infantil	–
■ Porcentaje de mujeres y varones infectados por el VIH que reciben terapia antirretrovírica	–
■ Asistencia escolar entre huérfanos	– no huérfanos

Conocimientos y comportamiento

■ Porcentaje de mujeres y varones jóvenes de 15 a 24 años que identifican correctamente los medios para prevenir el VIH	
Mujeres	– Varones
■ Porcentaje de mujeres y varones jóvenes de 15 a 24 años que tuvieron relaciones sexuales con una pareja ocasional en los últimos 12 meses	
Mujeres	– Varones
■ Porcentaje de mujeres y varones jóvenes de 15 a 24 años que tuvieron relaciones sexuales antes de los 15 años de edad	
Mujeres	– Varones
■ Porcentaje de mujeres y varones jóvenes de 15 a 24 años que utilizaron un preservativo la última vez que tuvieron relaciones sexuales con una pareja ocasional	
Mujeres	– Varones

EPIDEMIAS CONCENTRADAS/DE PREVALENCIA BAJA

Gastos

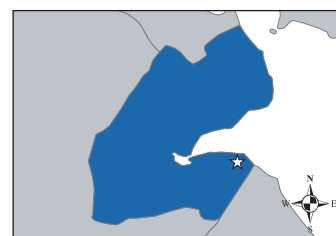
Fondos procedentes de fuentes nacionales desembolsados por los gobiernos para el SIDA	–
---	---

Desarrollo y estado de ejecución de las políticas

■ Política sobre información, educación, comunicación y prevención para las poblaciones más expuestas	–
■ Política para ampliar el acceso a los productos básicos de prevención entre las poblaciones más expuestas	–

Programas nacionales

■ Porcentaje de mujeres y varones infectados por el VIH que reciben terapia antirretrovírica	–
■ Porcentaje de poblaciones más expuestas que se benefician de programas de prevención	
Consumidores de drogas intravenosas	– Profesionales del sexo
Varones que tienen relaciones sexuales con varones	–



DJIBOUTI

I. INDICADORES DEMOGRÁFICOS, SOCIALES Y ECONÓMICOS

Población estimada	793 000
Tasa de crecimiento de la población	2.1%
Esperanza de vida al nacer	
Mujeres	57
Varones	54
Índice de Desarrollo Humano	150
Índice de Pobreza Humana	
Categoría	53
Valor	29.5
Porcentaje de personas que viven con menos de US\$ 2 al día	–
Ingreso nacional bruto por habitante	2270
Gasto público en salud por habitante	48

II. ESTIMACIONES DEL VIH Y EL SIDA

Número de personas que viven con el VIH	15 000 [3900 – 34 000]
Tasa de prevalencia del VIH en adultos de 15 a 49 años	3.1 [0.8 – 6.9%]
Adultos de 15 años y más que viven con el VIH	14 000 [3700 – 31 000]
Mujeres de 15 años y más que viven con el VIH	8400 [2200 – 19 000]
Defunciones por SIDA	1200 [350 – 2800]

EPIDEMIAS GENERALIZADAS

Niños de 0 a 14 años que viven con el VIH	1200 [260 – 3600]
Huérfanos de 0 a 17 años por el SIDA	5700 [1900 – 12 000]

III. INDICADORES DE PROGRESO DE PAÍS

EPIDEMIAS GENERALIZADAS

Gastos

Fondos procedentes de fuentes nacionales desembolsados por los gobiernos para el SIDA	–
---	---

Programas nacionales

■ Porcentaje de mujeres embarazadas que reciben tratamiento antirretrovírico para reducir la transmisión maternoinfantil	–
■ Porcentaje de mujeres y varones infectados por el VIH que reciben terapia antirretrovírica	16.0%
■ Asistencia escolar entre huérfanos	– no huérfanos

Conocimientos y comportamiento

■ Porcentaje de mujeres y varones jóvenes de 15 a 24 años que identifican correctamente los medios para prevenir el VIH	
Mujeres	–
Varones	–
■ Porcentaje de mujeres y varones jóvenes de 15 a 24 años que tuvieron relaciones sexuales con una pareja ocasional en los últimos 12 meses	
Mujeres	–
Varones	–
■ Porcentaje de mujeres y varones jóvenes de 15 a 24 años que tuvieron relaciones sexuales antes de los 15 años de edad	
Mujeres	–
Varones	–
■ Porcentaje de mujeres y varones jóvenes de 15 a 24 años que utilizaron un preservativo la última vez que tuvieron relaciones sexuales con una pareja ocasional	
Mujeres	–
Varones	–

EPIDEMIAS CONCENTRADAS/DE PREVALENCIA BAJA

Gastos

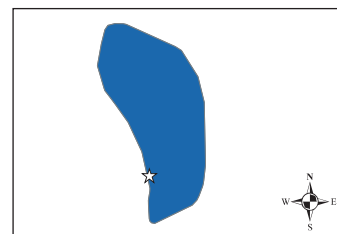
Fondos procedentes de fuentes nacionales desembolsados por los gobiernos para el SIDA	–
---	---

Desarrollo y estado de ejecución de las políticas

■ Política sobre información, educación, comunicación y prevención para las poblaciones más expuestas	–
■ Política para ampliar el acceso a los productos básicos de prevención entre las poblaciones más expuestas	–

Programas nacionales

■ Porcentaje de mujeres y varones infectados por el VIH que reciben terapia antirretrovírica	–
■ Porcentaje de poblaciones más expuestas que se benefician de programas de prevención	
Consumidores de drogas intravenosas	–
Profesionales del sexo	–
Varones que tienen relaciones sexuales con varones	–



DOMINICA

I. INDICADORES DEMOGRÁFICOS, SOCIALES Y ECONÓMICOS

Población estimada	79 000
Tasa de crecimiento de la población	0.3%
Esperanza de vida al nacer	
Mujeres	76
Varones	72
Índice de Desarrollo Humano	70
Índice de Pobreza Humana	
Categoría	—
Valor	—
Porcentaje de personas que viven con menos de US\$ 2 al día	—
Ingreso nacional bruto por habitante	5250
Gasto público en salud por habitante	228

II. ESTIMACIONES DEL VIH Y EL SIDA

Número de personas que viven con el VIH	—
Tasa de prevalencia del VIH en adultos de 15 a 49 años	—
Adultos de 15 años y más que viven con el VIH	—
Mujeres de 15 años y más que viven con el VIH	—
Defunciones por SIDA	—

EPIDEMIAS GENERALIZADAS

Niños de 0 a 14 años que viven con el VIH	—
Huérfanos de 0 a 17 años por el SIDA	—

III. INDICADORES DE PROGRESO DE PAÍS

EPIDEMIAS GENERALIZADAS

Gastos

Fondos procedentes de fuentes nacionales desembolsados por los gobiernos para el SIDA	—
---	---

Programas nacionales

■ Porcentaje de mujeres embarazadas que reciben tratamiento antirretrovírico para reducir la transmisión materno-infantil	100.0%
■ Porcentaje de mujeres y varones infectados por el VIH que reciben terapia antirretrovírica	—
■ Asistencia escolar entre huérfanos	—
no huérfanos	—

Conocimientos y comportamiento

■ Porcentaje de mujeres y varones jóvenes de 15 a 24 años que identifican correctamente los medios para prevenir el VIH	
Mujeres	—
Varones	—
■ Porcentaje de mujeres y varones jóvenes de 15 a 24 años que tuvieron relaciones sexuales con una pareja ocasional en los últimos 12 meses	
Mujeres	—
Varones	—
■ Porcentaje de mujeres y varones jóvenes de 15 a 24 años que tuvieron relaciones sexuales antes de los 15 años de edad	
Mujeres	—
Varones	—
■ Porcentaje de mujeres y varones jóvenes de 15 a 24 años que utilizaron un preservativo la última vez que tuvieron relaciones sexuales con una pareja ocasional	
Mujeres	—
Varones	—

EPIDEMIAS CONCENTRADAS/DE PREVALENCIA BAJA

Gastos

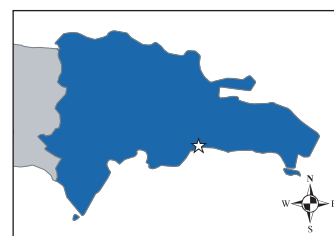
Fondos procedentes de fuentes nacionales desembolsados por los gobiernos para el SIDA	US\$ 19 775 ¹
---	--------------------------

Desarrollo y estado de ejecución de las políticas

■ Política sobre información, educación, comunicación y prevención para las poblaciones más expuestas	—
■ Política para ampliar el acceso a los productos básicos de prevención entre las poblaciones más expuestas	—

Programas nacionales

■ Porcentaje de mujeres y varones infectados por el VIH que reciben terapia antirretrovírica	36.7%
■ Porcentaje de poblaciones más expuestas que se benefician de programas de prevención	
Consumidores de drogas intravenosas	—
Profesionales del sexo	—
Varones que tienen relaciones sexuales con varones	—



REPÚBLICA DOMINICANA

I. INDICADORES DEMOGRÁFICOS, SOCIALES Y ECONÓMICOS

Población estimada	8 895 000
Tasa de crecimiento de la población	1.5%
Esperanza de vida al nacer	
Mujeres	70
Varones	64
Índice de Desarrollo Humano	95
Índice de Pobreza Humana	
Categoría	25
Valor	11.8
Porcentaje de personas que viven con menos de US\$ 2 al día	<2%
Ingreso nacional bruto por habitante	6750
Gasto público en salud por habitante	111

II. ESTIMACIONES DEL VIH Y EL SIDA

Número de personas que viven con el VIH	66 000 [56 000 – 77 000]
Tasa de prevalencia del VIH en adultos de 15 a 49 años	1.1 [0.9 – 1.3%]
Adultos de 15 años y más que viven con el VIH	62 000 [53 000 – 73 000]
Mujeres de 15 años y más que viven con el VIH	31 000 [27 000 – 37 000]
Defunciones por SIDA	6700 [5100 – 8200]

EPIDEMIAS GENERALIZADAS

Niños de 0 a 14 años que viven con el VIH	3600 [1300 – 8000]
Huérfanos de 0 a 17 años por el SIDA	–

III. INDICADORES DE PROGRESO DE PAÍS

EPIDEMIAS GENERALIZADAS

Gastos

Fondos procedentes de fuentes nacionales desembolsados por los gobiernos para el SIDA	–
---	---

Programas nacionales

■ Porcentaje de mujeres embarazadas que reciben tratamiento antirretrovírico para reducir la transmisión maternoinfantil	–
■ Porcentaje de mujeres y varones infectados por el VIH que reciben terapia antirretrovírica	17.0%
■ Asistencia escolar entre huérfanos	– no huérfanos

Conocimientos y comportamiento

■ Porcentaje de mujeres y varones jóvenes de 15 a 24 años que identifican correctamente los medios para prevenir el VIH	
Mujeres	–
Varones	–
■ Porcentaje de mujeres y varones jóvenes de 15 a 24 años que tuvieron relaciones sexuales con una pareja ocasional en los últimos 12 meses	
Mujeres	29.0%
Varones	83.0%
■ Porcentaje de mujeres y varones jóvenes de 15 a 24 años que tuvieron relaciones sexuales antes de los 15 años de edad	
Mujeres	13.0% ¹
Varones	18.0% ²
■ Porcentaje de mujeres y varones jóvenes de 15 a 24 años que utilizaron un preservativo la última vez que tuvieron relaciones sexuales con una pareja ocasional	
Mujeres	29.0%
Varones	52.0%

EPIDEMIAS CONCENTRADAS/DE PREVALENCIA BAJA

Gastos

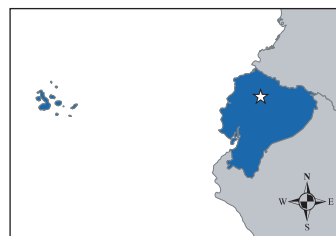
Fondos procedentes de fuentes nacionales desembolsados por los gobiernos para el SIDA	–
---	---

Desarrollo y estado de ejecución de las políticas

■ Política sobre información, educación, comunicación y prevención para las poblaciones más expuestas	Si
■ Política para ampliar el acceso a los productos básicos de prevención entre las poblaciones más expuestas	Si

Programas nacionales

■ Porcentaje de mujeres y varones infectados por el VIH que reciben terapia antirretrovírica	–
■ Porcentaje de poblaciones más expuestas que se benefician de programas de prevención	
Consumidores de drogas intravenosas	–
Profesionales del sexo	30.0% ³
Varones que tienen relaciones sexuales con varones	10.0% ⁴



ECUADOR

I. INDICADORES DEMOGRÁFICOS, SOCIALES Y ECONÓMICOS

Población estimada	13 228 000
Tasa de crecimiento de la población	1.4%
Esperanza de vida al nacer	
Mujeres	75
Varones	70
Índice de Desarrollo Humano	82
Índice de Pobreza Humana	
Categoría	22
Valor	10.6
Porcentaje de personas que viven con menos de US\$ 2 al día	40.8%
Ingreso nacional bruto por habitante	3690
Gasto público en salud por habitante	85

II. ESTIMACIONES DEL VIH Y EL SIDA

Número de personas que viven con el VIH	23 000 [11 000 – 74 000]
Tasa de prevalencia del VIH en adultos de 15 a 49 años	0.3 [0.1 – 3.5%]
Adultos de 15 años y más que viven con el VIH	22 000 [11 000 – 71 000]
Mujeres de 15 años y más que viven con el VIH	12 000 [5200 – 40 000]
Defunciones por SIDA	1600 [840 – 2900]

EPIDEMIAS GENERALIZADAS

Niños de 0 a 14 años que viven con el VIH	–
Huérfanos de 0 a 17 años por el SIDA	–

III. INDICADORES DE PROGRESO DE PAÍS

EPIDEMIAS GENERALIZADAS

Gastos

Fondos procedentes de fuentes nacionales desembolsados por los gobiernos para el SIDA	–
---	---

Programas nacionales

■ Porcentaje de mujeres embarazadas que reciben tratamiento antirretrovírico para reducir la transmisión maternoinfantil	8.3%
■ Porcentaje de mujeres y varones infectados por el VIH que reciben terapia antirretrovírica	–
■ Asistencia escolar entre huérfanos	– no huérfanos

Conocimientos y comportamiento

■ Porcentaje de mujeres y varones jóvenes de 15 a 24 años que identifican correctamente los medios para prevenir el VIH	
Mujeres	–
Varones	–
■ Porcentaje de mujeres y varones jóvenes de 15 a 24 años que tuvieron relaciones sexuales con una pareja ocasional en los últimos 12 meses	
Mujeres	–
Varones	–
■ Porcentaje de mujeres y varones jóvenes de 15 a 24 años que tuvieron relaciones sexuales antes de los 15 años de edad	
Mujeres	7.0% ¹
Varones	– ²
■ Porcentaje de mujeres y varones jóvenes de 15 a 24 años que utilizaron un preservativo la última vez que tuvieron relaciones sexuales con una pareja ocasional	
Mujeres	–
Varones	–

EPIDEMIAS CONCENTRADAS/DE PREVALENCIA BAJA

Gastos

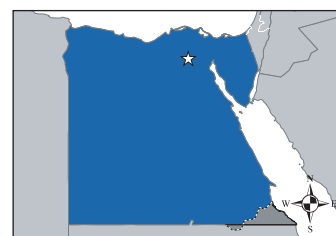
Fondos procedentes de fuentes nacionales desembolsados por los gobiernos para el SIDA	US\$ 6 756 475
---	----------------

Desarrollo y estado de ejecución de las políticas

■ Política sobre información, educación, comunicación y prevención para las poblaciones más expuestas	–
■ Política para ampliar el acceso a los productos básicos de prevención entre las poblaciones más expuestas	Sí

Programas nacionales

■ Porcentaje de mujeres y varones infectados por el VIH que reciben terapia antirretrovírica	42.0%
■ Porcentaje de poblaciones más expuestas que se benefician de programas de prevención	
Consumidores de drogas intravenosas	–
Profesionales del sexo	50.0% ³
Varones que tienen relaciones sexuales con varones	5.0% ⁴



EGIPTO

I. INDICADORES DEMOGRÁFICOS, SOCIALES Y ECONÓMICOS

Población estimada	74 033 000
Tasa de crecimiento de la población	1.9%
Esperanza de vida al nacer	
Mujeres	70
Varones	66
Índice de Desarrollo Humano	119
Índice de Pobreza Humana	
Categoría	55
Valor	30.9
Porcentaje de personas que viven con menos de US\$ 2 al día	43.9%
Ingreso nacional bruto por habitante	4120
Gasto público en salud por habitante	100

II. ESTIMACIONES DEL VIH Y EL SIDA

Número de personas que viven con el VIH	5300 [2900 – 13 000]
Tasa de prevalencia del VIH en adultos de 15 a 49 años	<0.1 [<0.2%]
Adultos de 15 años y más que viven con el VIH	5200 [2800 – 13 000]
Mujeres de 15 años y más que viven con el VIH	<1000 [430 – 2300]
Defunciones por SIDA	<500 [<1000]

EPIDEMIAS GENERALIZADAS

Niños de 0 a 14 años que viven con el VIH	–
Huérfanos de 0 a 17 años por el SIDA	–

III. INDICADORES DE PROGRESO DE PAÍS

EPIDEMIAS GENERALIZADAS

Gastos

Fondos procedentes de fuentes nacionales desembolsados por los gobiernos para el SIDA	–
---	---

Programas nacionales

■ Porcentaje de mujeres embarazadas que reciben tratamiento antirretrovírico para reducir la transmisión maternoinfantil	7.3%
■ Porcentaje de mujeres y varones infectados por el VIH que reciben terapia antirretrovírica	–
■ Asistencia escolar entre huérfanos	– no huérfanos

Conocimientos y comportamiento

■ Porcentaje de mujeres y varones jóvenes de 15 a 24 años que identifican correctamente los medios para prevenir el VIH	
Mujeres	–
Varones	–
■ Porcentaje de mujeres y varones jóvenes de 15 a 24 años que tuvieron relaciones sexuales con una pareja ocasional en los últimos 12 meses	
Mujeres	–
Varones	–
■ Porcentaje de mujeres y varones jóvenes de 15 a 24 años que tuvieron relaciones sexuales antes de los 15 años de edad	
Mujeres	–
Varones	–
■ Porcentaje de mujeres y varones jóvenes de 15 a 24 años que utilizaron un preservativo la última vez que tuvieron relaciones sexuales con una pareja ocasional	
Mujeres	–
Varones	–

EPIDEMIAS CONCENTRADAS/DE PREVALENCIA BAJA

Gastos

Fondos procedentes de fuentes nacionales desembolsados por los gobiernos para el SIDA	–
---	---

Desarrollo y estado de ejecución de las políticas

■ Política sobre información, educación, comunicación y prevención para las poblaciones más expuestas	–
■ Política para ampliar el acceso a los productos básicos de prevención entre las poblaciones más expuestas	–

Programas nacionales

■ Porcentaje de mujeres y varones infectados por el VIH que reciben terapia antirretrovírica	12.0%
■ Porcentaje de poblaciones más expuestas que se benefician de programas de prevención	
Consumidores de drogas intravenosas	–
Profesionales del sexo	–
Varones que tienen relaciones sexuales con varones	–



EL SALVADOR

I. INDICADORES DEMOGRÁFICOS, SOCIALES Y ECONÓMICOS

Población estimada	6 881 000
Tasa de crecimiento de la población	1.8%
Esperanza de vida al nacer	
Mujeres	74
Varones	68
Índice de Desarrollo Humano	104
Índice de Pobreza Humana	
Categoría	34
Valor	15.9
Porcentaje de personas que viven con menos de US\$ 2 al día	58.0%
Ingreso nacional bruto por habitante	4980
Gasto público en salud por habitante	174

II. ESTIMACIONES DEL VIH Y EL SIDA

Número de personas que viven con el VIH	36 000 [22 000 – 72 000]
Tasa de prevalencia del VIH en adultos de 15 a 49 años	0.9 [0.5 – 3.8%]
Adultos de 15 años y más que viven con el VIH	35 000 [22 000 – 71 000]
Mujeres de 15 años y más que viven con el VIH	9900 [5300 – 21 000]
Defunciones por SIDA	2500 [1600 – 3700]

EPIDEMIAS GENERALIZADAS

Niños de 0 a 14 años que viven con el VIH	–
Huérfanos de 0 a 17 años por el SIDA	–

III. INDICADORES DE PROGRESO DE PAÍS

EPIDEMIAS GENERALIZADAS

Gastos

Fondos procedentes de fuentes nacionales desembolsados por los gobiernos para el SIDA	–
---	---

Programas nacionales

■ Porcentaje de mujeres embarazadas que reciben tratamiento antirretrovírico para reducir la transmisión materno-infantil	20.8%
■ Porcentaje de mujeres y varones infectados por el VIH que reciben terapia antirretrovírica	–
■ Asistencia escolar entre huérfanos	–
no huérfanos	–

Conocimientos y comportamiento

■ Porcentaje de mujeres y varones jóvenes de 15 a 24 años que identifican correctamente los medios para prevenir el VIH	
Mujeres	–
Varones	–
■ Porcentaje de mujeres y varones jóvenes de 15 a 24 años que tuvieron relaciones sexuales con una pareja ocasional en los últimos 12 meses	
Mujeres	–
Varones	–
■ Porcentaje de mujeres y varones jóvenes de 15 a 24 años que tuvieron relaciones sexuales antes de los 15 años de edad	
Mujeres	–
Varones	–
■ Porcentaje de mujeres y varones jóvenes de 15 a 24 años que utilizaron un preservativo la última vez que tuvieron relaciones sexuales con una pareja ocasional	
Mujeres	–
Varones	–

EPIDEMIAS CONCENTRADAS/DE PREVALENCIA BAJA

Gastos

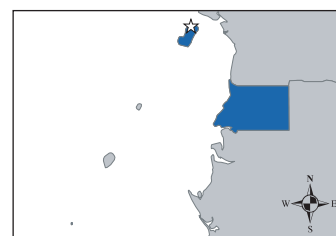
Fondos procedentes de fuentes nacionales desembolsados por los gobiernos para el SIDA	US\$ 23 704 585
---	-----------------

Desarrollo y estado de ejecución de las políticas

■ Política sobre información, educación, comunicación y prevención para las poblaciones más expuestas	–
■ Política para ampliar el acceso a los productos básicos de prevención entre las poblaciones más expuestas	Sí

Programas nacionales

■ Porcentaje de mujeres y varones infectados por el VIH que reciben terapia antirretrovírica	59.0%
■ Porcentaje de poblaciones más expuestas que se benefician de programas de prevención	
Consumidores de drogas intravenosas	–
Profesionales del sexo	60.0% ¹
Varones que tienen relaciones sexuales con varones	17.0% ²



GUINEA ECUATORIAL

I. INDICADORES DEMOGRÁFICOS, SOCIALES Y ECONÓMICOS

Población estimada	504 000
Tasa de crecimiento de la población	2.3%
Esperanza de vida al nacer	
Mujeres	44
Varones	42
Índice de Desarrollo Humano	121
Índice de Pobreza Humana	
Categoría	71
Valor	38.1
Porcentaje de personas que viven con menos de US\$ 2 al día	–
Ingreso nacional bruto por habitante	7400
Gasto público en salud por habitante	121

II. ESTIMACIONES DEL VIH Y EL SIDA

Número de personas que viven con el VIH	8900 [7300 – 11 000]
Tasa de prevalencia del VIH en adultos de 15 a 49 años	3.2 [2.6 – 3.8%]
Adultos de 15 años y más que viven con el VIH	8000 [6600 – 9400]
Mujeres de 15 años y más que viven con el VIH	4700 [3900 – 5600]
Defunciones por SIDA	<1000 [<2000]

EPIDEMIAS GENERALIZADAS

Niños de 0 a 14 años que viven con el VIH	<1000 [<2000]
Huérfanos de 0 a 17 años por el SIDA	4600 [3500 – 5900]

III. INDICADORES DE PROGRESO DE PAÍS

EPIDEMIAS GENERALIZADAS

Gastos

Fondos procedentes de fuentes nacionales desembolsados por los gobiernos para el SIDA	–
---	---

Programas nacionales

■ Porcentaje de mujeres embarazadas que reciben tratamiento antirretrovírico para reducir la transmisión maternoinfantil	–
■ Porcentaje de mujeres y varones infectados por el VIH que reciben terapia antirretrovírica	0.0%
■ Asistencia escolar entre huérfanos	85.0%
no huérfanos	89.0%

Conocimientos y comportamiento

■ Porcentaje de mujeres y varones jóvenes de 15 a 24 años que identifican correctamente los medios para prevenir el VIH	
Mujeres	–
Varones	–
■ Porcentaje de mujeres y varones jóvenes de 15 a 24 años que tuvieron relaciones sexuales con una pareja ocasional en los últimos 12 meses	
Mujeres	–
Varones	–
■ Porcentaje de mujeres y varones jóvenes de 15 a 24 años que tuvieron relaciones sexuales antes de los 15 años de edad	
Mujeres	–
Varones	–
■ Porcentaje de mujeres y varones jóvenes de 15 a 24 años que utilizaron un preservativo la última vez que tuvieron relaciones sexuales con una pareja ocasional	
Mujeres	–
Varones	–

EPIDEMIAS CONCENTRADAS/DE PREVALENCIA BAJA

Gastos

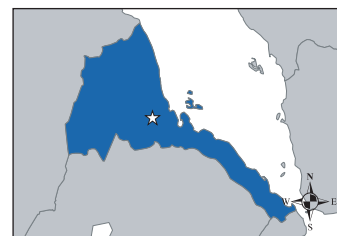
Fondos procedentes de fuentes nacionales desembolsados por los gobiernos para el SIDA	–
---	---

Desarrollo y estado de ejecución de las políticas

■ Política sobre información, educación, comunicación y prevención para las poblaciones más expuestas	–
■ Política para ampliar el acceso a los productos básicos de prevención entre las poblaciones más expuestas	–

Programas nacionales

■ Porcentaje de mujeres y varones infectados por el VIH que reciben terapia antirretrovírica	–
■ Porcentaje de poblaciones más expuestas que se benefician de programas de prevención	
Consumidores de drogas intravenosas	–
Profesionales del sexo	–
Varones que tienen relaciones sexuales con varones	–



ERITREA

I. INDICADORES DEMOGRÁFICOS, SOCIALES Y ECONÓMICOS

Población estimada	4 401 000
Tasa de crecimiento de la población	4.3%
Esperanza de vida al nacer	
Mujeres	62
Varones	58
Índice de Desarrollo Humano	161
Índice de Pobreza Humana	
Categoría	73
Valor	38.7
Porcentaje de personas que viven con menos de US\$ 2 al día	–
Ingreso nacional bruto por habitante	1050
Gasto público en salud por habitante	23

II. ESTIMACIONES DEL VIH Y EL SIDA

Número de personas que viven con el VIH	59 000 [33 000 – 95 000]
Tasa de prevalencia del VIH en adultos de 15 a 49 años	2.4 [1.3 – 3.9%]
Adultos de 15 años y más que viven con el VIH	53 000 [30 000 – 84 000]
Mujeres de 15 años y más que viven con el VIH	31 000 [15 000 – 53 000]
Defunciones por SIDA	5600 [2900 – 9600]

EPIDEMIAS GENERALIZADAS

Niños de 0 a 14 años que viven con el VIH	6600 [2300 – 16 000]
Huérfanos de 0 a 17 años por el SIDA	36 000 [20 000 – 56 000]

III. INDICADORES DE PROGRESO DE PAÍS

EPIDEMIAS GENERALIZADAS

Gastos

Fondos procedentes de fuentes nacionales desembolsados por los gobiernos para el SIDA	–
---	---

Programas nacionales

■ Porcentaje de mujeres embarazadas que reciben tratamiento antirretrovírico para reducir la transmisión materno-infantil	–
■ Porcentaje de mujeres y varones infectados por el VIH que reciben terapia antirretrovírica	5.0%
■ Asistencia escolar entre huérfanos	–
no huérfanos	–

Conocimientos y comportamiento

■ Porcentaje de mujeres y varones jóvenes de 15 a 24 años que identifican correctamente los medios para prevenir el VIH	
Mujeres	37.0%
Varones	–
■ Porcentaje de mujeres y varones jóvenes de 15 a 24 años que tuvieron relaciones sexuales con una pareja ocasional en los últimos 12 meses	
Mujeres	–
Varones	–
■ Porcentaje de mujeres y varones jóvenes de 15 a 24 años que tuvieron relaciones sexuales antes de los 15 años de edad	
Mujeres	8.8% ¹
Varones	– ²
■ Porcentaje de mujeres y varones jóvenes de 15 a 24 años que utilizaron un preservativo la última vez que tuvieron relaciones sexuales con una pareja ocasional	
Mujeres	–
Varones	81.0%

EPIDEMIAS CONCENTRADAS/DE PREVALENCIA BAJA

Gastos

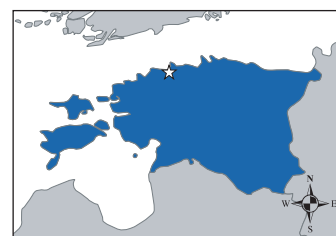
Fondos procedentes de fuentes nacionales desembolsados por los gobiernos para el SIDA	–
---	---

Desarrollo y estado de ejecución de las políticas

■ Política sobre información, educación, comunicación y prevención para las poblaciones más expuestas	–
■ Política para ampliar el acceso a los productos básicos de prevención entre las poblaciones más expuestas	–

Programas nacionales

■ Porcentaje de mujeres y varones infectados por el VIH que reciben terapia antirretrovírica	–
■ Porcentaje de poblaciones más expuestas que se benefician de programas de prevención	
Consumidores de drogas intravenosas	–
Profesionales del sexo	–
Varones que tienen relaciones sexuales con varones	–



ESTONIA

I. INDICADORES DEMOGRÁFICOS, SOCIALES Y ECONÓMICOS

Población estimada	1 330 000
Tasa de crecimiento de la población	-0.6%
Esperanza de vida al nacer	
Mujeres	78
Varones	66
Índice de Desarrollo Humano	38
Índice de Pobreza Humana	
Categoría	—
Valor	—
Porcentaje de personas que viven con menos de US\$ 2 al día	—
Ingreso nacional bruto por habitante	13 190
Gasto público en salud por habitante	526

II. ESTIMACIONES DEL VIH Y EL SIDA

Número de personas que viven con el VIH	10 000 [4800 – 32 000]
Tasa de prevalencia del VIH en adultos de 15 a 49 años	1.3 [0.6 – 4.3%]
Adultos de 15 años y más que viven con el VIH	10 000 [4800 – 32 000]
Mujeres de 15 años y más que viven con el VIH	2400 [1000 – 7900]
Defunciones por SIDA	[<2000]

EPIDEMIAS GENERALIZADAS

Niños de 0 a 14 años que viven con el VIH	—
Huérfanos de 0 a 17 años por el SIDA	—

III. INDICADORES DE PROGRESO DE PAÍS

EPIDEMIAS GENERALIZADAS

Gastos

Fondos procedentes de fuentes nacionales desembolsados por los gobiernos para el SIDA	—
---	---

Programas nacionales

■ Porcentaje de mujeres embarazadas que reciben tratamiento antirretrovírico para reducir la transmisión materno-infantil	—
■ Porcentaje de mujeres y varones infectados por el VIH que reciben terapia antirretrovírica	—
■ Asistencia escolar entre huérfanos	— no huérfanos

Conocimientos y comportamiento

■ Porcentaje de mujeres y varones jóvenes de 15 a 24 años que identifican correctamente los medios para prevenir el VIH	
Mujeres	—
Varones	—
■ Porcentaje de mujeres y varones jóvenes de 15 a 24 años que tuvieron relaciones sexuales con una pareja ocasional en los últimos 12 meses	
Mujeres	—
Varones	—
■ Porcentaje de mujeres y varones jóvenes de 15 a 24 años que tuvieron relaciones sexuales antes de los 15 años de edad	
Mujeres	—
Varones	—
■ Porcentaje de mujeres y varones jóvenes de 15 a 24 años que utilizaron un preservativo la última vez que tuvieron relaciones sexuales con una pareja ocasional	
Mujeres	—
Varones	—

EPIDEMIAS CONCENTRADAS/DE PREVALENCIA BAJA

Gastos

Fondos procedentes de fuentes nacionales desembolsados por los gobiernos para el SIDA	US\$ 526 565
---	--------------

Desarrollo y estado de ejecución de las políticas

■ Política sobre información, educación, comunicación y prevención para las poblaciones más expuestas	—
■ Política para ampliar el acceso a los productos básicos de prevención entre las poblaciones más expuestas	—

Programas nacionales

■ Porcentaje de mujeres y varones infectados por el VIH que reciben terapia antirretrovírica	17.0%
■ Porcentaje de poblaciones más expuestas que se benefician de programas de prevención	
Consumidores de drogas intravenosas	—
Profesionales del sexo	—
Varones que tienen relaciones sexuales con varones	—



ETIOPÍA

I. INDICADORES DEMOGRÁFICOS, SOCIALES Y ECONÓMICOS

Población estimada	77 431 000
Tasa de crecimiento de la población	2.4%
Esperanza de vida al nacer	
Mujeres	51
Varones	49
Índice de Desarrollo Humano	170
Índice de Pobreza Humana	
Categoría	99
Valor	55.3
Porcentaje de personas que viven con menos de US\$ 2 al día	80.7%
Ingreso nacional bruto por habitante	810
Gasto público en salud por habitante	12

II. ESTIMACIONES DEL VIH Y EL SIDA

Número de personas que viven con el VIH	[420 000 – 1 300 000] ¹
Tasa de prevalencia del VIH en adultos de 15 a 49 años	[0.9 – 3.5%] ²
Adultos de 15 años y más que viven con el VIH	[380 000 – 1 200 000] ³
Mujeres de 15 años y más que viven con el VIH	[190 000 – 730 000] ⁴
Defunciones por SIDA	[38 000 – 130 000] ⁵

EPIDEMIAS GENERALIZADAS

Niños de 0 a 14 años que viven con el VIH	[30 000 – 220 000] ⁶
Huérfanos de 0 a 17 años por el SIDA	[280 000 – 870 000] ⁷

III. INDICADORES DE PROGRESO DE PAÍS

EPIDEMIAS GENERALIZADAS

Gastos

Fondos procedentes de fuentes nacionales desembolsados por los gobiernos para el SIDA	–
---	---

Programas nacionales

■ Porcentaje de mujeres embarazadas que reciben tratamiento antirretrovírico para reducir la transmisión materno-infantil	0.3%
■ Porcentaje de mujeres y varones infectados por el VIH que reciben terapia antirretrovírica	7.0%
■ Asistencia escolar entre huérfanos	26.0%
no huérfanos	43.0%

Conocimientos y comportamiento

■ Porcentaje de mujeres y varones jóvenes de 15 a 24 años que identifican correctamente los medios para prevenir el VIH	
Mujeres	–
Varones	–
■ Porcentaje de mujeres y varones jóvenes de 15 a 24 años que tuvieron relaciones sexuales con una pareja ocasional en los últimos 12 meses	
Mujeres	7.4%
Varones	37.9%
■ Porcentaje de mujeres y varones jóvenes de 15 a 24 años que tuvieron relaciones sexuales antes de los 15 años de edad	
Mujeres	41.5%
Varones	40.3%
■ Porcentaje de mujeres y varones jóvenes de 15 a 24 años que utilizaron un preservativo la última vez que tuvieron relaciones sexuales con una pareja ocasional	
Mujeres	14.6%
Varones	36.1%

EPIDEMIAS CONCENTRADAS/DE PREVALENCIA BAJA

Gastos

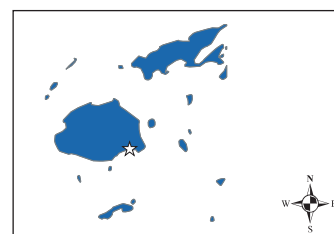
Fondos procedentes de fuentes nacionales desembolsados por los gobiernos para el SIDA	–
---	---

Desarrollo y estado de ejecución de las políticas

■ Política sobre información, educación, comunicación y prevención para las poblaciones más expuestas	Sí
■ Política para ampliar el acceso a los productos básicos de prevención entre las poblaciones más expuestas	Sí

Programas nacionales

■ Porcentaje de mujeres y varones infectados por el VIH que reciben terapia antirretrovírica	–
■ Porcentaje de poblaciones más expuestas que se benefician de programas de prevención	
Consumidores de drogas intravenosas	–
Profesionales del sexo	–
Varones que tienen relaciones sexuales con varones	–



FIJI

I. INDICADORES DEMOGRÁFICOS, SOCIALES Y ECONÓMICOS

Población estimada	848 000
Tasa de crecimiento de la población	0.9%
Esperanza de vida al nacer	
Mujeres	72
Varones	66
Índice de Desarrollo Humano	92
Índice de Pobreza Humana	
Categoría	49
Valor	21.3
Porcentaje de personas que viven con menos de US\$ 2 al día	—
Ingreso nacional bruto por habitante	5770
Gasto público en salud por habitante	135

II. ESTIMACIONES DEL VIH Y EL SIDA

Número de personas que viven con el VIH	<1000 [320 – 2100]
Tasa de prevalencia del VIH en adultos de 15 a 49 años	0.1 [0.1 – 0.4%]
Adultos de 15 años y más que viven con el VIH	<1000 [320 – 2100]
Mujeres de 15 años y más que viven con el VIH	<500 [<1000]
Defunciones por SIDA	<100 [<200]

EPIDEMIAS GENERALIZADAS

Niños de 0 a 14 años que viven con el VIH	—
Huérfanos de 0 a 17 años por el SIDA	—

III. INDICADORES DE PROGRESO DE PAÍS

EPIDEMIAS GENERALIZADAS

Gastos

Fondos procedentes de fuentes nacionales desembolsados por los gobiernos para el SIDA	—
---	---

Programas nacionales

■ Porcentaje de mujeres embarazadas que reciben tratamiento antirretrovírico para reducir la transmisión maternoinfantil	25.0% ¹
■ Porcentaje de mujeres y varones infectados por el VIH que reciben terapia antirretrovírica	—
■ Asistencia escolar entre huérfanos	— no huérfanos

Conocimientos y comportamiento

■ Porcentaje de mujeres y varones jóvenes de 15 a 24 años que identifican correctamente los medios para prevenir el VIH	
Mujeres	—
Varones	—
■ Porcentaje de mujeres y varones jóvenes de 15 a 24 años que tuvieron relaciones sexuales con una pareja ocasional en los últimos 12 meses	
Mujeres	—
Varones	—
■ Porcentaje de mujeres y varones jóvenes de 15 a 24 años que tuvieron relaciones sexuales antes de los 15 años de edad	
Mujeres	—
Varones	—
■ Porcentaje de mujeres y varones jóvenes de 15 a 24 años que utilizaron un preservativo la última vez que tuvieron relaciones sexuales con una pareja ocasional	
Mujeres	—
Varones	—

EPIDEMIAS CONCENTRADAS/DE PREVALENCIA BAJA

Gastos

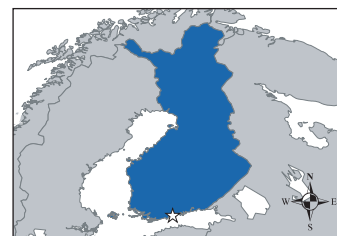
Fondos procedentes de fuentes nacionales desembolsados por los gobiernos para el SIDA	US\$ 288 475
---	--------------

Desarrollo y estado de ejecución de las políticas

■ Política sobre información, educación, comunicación y prevención para las poblaciones más expuestas	Sí
■ Política para ampliar el acceso a los productos básicos de prevención entre las poblaciones más expuestas	Sí

Programas nacionales

■ Porcentaje de mujeres y varones infectados por el VIH que reciben terapia antirretrovírica	100.0%
■ Porcentaje de poblaciones más expuestas que se benefician de programas de prevención	
Consumidores de drogas intravenosas	—
Profesionales del sexo	—
Varones que tienen relaciones sexuales con varones	—



FINLANDIA

I. INDICADORES DEMOGRÁFICOS, SOCIALES Y ECONÓMICOS

Población estimada	5 249 000
Tasa de crecimiento de la población	0.3%
Esperanza de vida al nacer	
Mujeres	82
Varones	75
Índice de Desarrollo Humano	13
Índice de Pobreza Humana	
Categoría	4 ¹
Valor	8.2 ²
Porcentaje de personas que viven con menos de US\$ 2 al día	–
Ingreso nacional bruto por habitante	29 560
Gasto público en salud por habitante	1163

II. ESTIMACIONES DEL VIH Y EL SIDA

Número de personas que viven con el VIH	1900 [1100 – 3100]
Tasa de prevalencia del VIH en adultos de 15 a 49 años	0.1 [<0.2%]
Adultos de 15 años y más que viven con el VIH	1900 [1100 – 3200]
Mujeres de 15 años y más que viven con el VIH	<1000 [<2000]
Defunciones por SIDA	<100 [<200]

EPIDEMIAS GENERALIZADAS

Niños de 0 a 14 años que viven con el VIH	–
Huérfanos de 0 a 17 años por el SIDA	–

III. INDICADORES DE PROGRESO DE PAÍS

EPIDEMIAS GENERALIZADAS

Gastos

Fondos procedentes de fuentes nacionales desembolsados por los gobiernos para el SIDA	–
---	---

Programas nacionales

■ Porcentaje de mujeres embarazadas que reciben tratamiento antirretrovírico para reducir la transmisión materno-infantil	–
■ Porcentaje de mujeres y varones infectados por el VIH que reciben terapia antirretrovírica	–
■ Asistencia escolar entre huérfanos	– no huérfanos

Conocimientos y comportamiento

■ Porcentaje de mujeres y varones jóvenes de 15 a 24 años que identifican correctamente los medios para prevenir el VIH	
Mujeres	– Varones
■ Porcentaje de mujeres y varones jóvenes de 15 a 24 años que tuvieron relaciones sexuales con una pareja ocasional en los últimos 12 meses	
Mujeres	– Varones
■ Porcentaje de mujeres y varones jóvenes de 15 a 24 años que tuvieron relaciones sexuales antes de los 15 años de edad	
Mujeres	– Varones
■ Porcentaje de mujeres y varones jóvenes de 15 a 24 años que utilizaron un preservativo la última vez que tuvieron relaciones sexuales con una pareja ocasional	
Mujeres	– Varones

EPIDEMIAS CONCENTRADAS/DE PREVALENCIA BAJA

Gastos

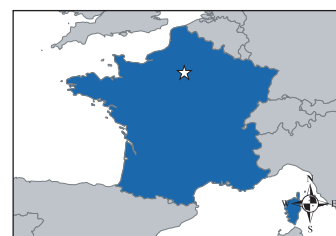
Fondos procedentes de fuentes nacionales desembolsados por los gobiernos para el SIDA	–
---	---

Desarrollo y estado de ejecución de las políticas

■ Política sobre información, educación, comunicación y prevención para las poblaciones más expuestas	–
■ Política para ampliar el acceso a los productos básicos de prevención entre las poblaciones más expuestas	–

Programas nacionales

■ Porcentaje de mujeres y varones infectados por el VIH que reciben terapia antirretrovírica	–
■ Porcentaje de poblaciones más expuestas que se benefician de programas de prevención	
Consumidores de drogas intravenosas	– Profesionales del sexo
Varones que tienen relaciones sexuales con varones	–



FRANCIA

I. INDICADORES DEMOGRÁFICOS, SOCIALES Y ECONÓMICOS

Población estimada	60 496 000
Tasa de crecimiento de la población	0.4%
Esperanza de vida al nacer	
Mujeres	83
Varones	76
Índice de Desarrollo Humano	16
Índice de Pobreza Humana	
Categoría	10 ¹
Valor	11.4 ²
Porcentaje de personas que viven con menos de US\$ 2 al día	–
Ingreso nacional bruto por habitante	29 320
Gasto público en salud por habitante	2213

II. ESTIMACIONES DEL VIH Y EL SIDA

Número de personas que viven con el VIH	130 000 [78 000 – 210 000]
Tasa de prevalencia del VIH en adultos de 15 a 49 años	0.4 [0.3 – 0.8%]
Adultos de 15 años y más que viven con el VIH	130 000 [78 000 – 220 000]
Mujeres de 15 años y más que viven con el VIH	45 000 [23 000 – 79 000]
Defunciones por SIDA	1500 [<2500]

EPIDEMIAS GENERALIZADAS

Niños de 0 a 14 años que viven con el VIH	–
Huérfanos de 0 a 17 años por el SIDA	–

III. INDICADORES DE PROGRESO DE PAÍS

EPIDEMIAS GENERALIZADAS

Gastos

Fondos procedentes de fuentes nacionales desembolsados por los gobiernos para el SIDA	–
---	---

Programas nacionales

■ Porcentaje de mujeres embarazadas que reciben tratamiento antirretrovírico para reducir la transmisión maternoinfantil	–
■ Porcentaje de mujeres y varones infectados por el VIH que reciben terapia antirretrovírica	–
■ Asistencia escolar entre huérfanos	– no huérfanos

Conocimientos y comportamiento

■ Porcentaje de mujeres y varones jóvenes de 15 a 24 años que identifican correctamente los medios para prevenir el VIH	
Mujeres	–
Varones	–
■ Porcentaje de mujeres y varones jóvenes de 15 a 24 años que tuvieron relaciones sexuales con una pareja ocasional en los últimos 12 meses	
Mujeres	–
Varones	–
■ Porcentaje de mujeres y varones jóvenes de 15 a 24 años que tuvieron relaciones sexuales antes de los 15 años de edad	
Mujeres	–
Varones	–
■ Porcentaje de mujeres y varones jóvenes de 15 a 24 años que utilizaron un preservativo la última vez que tuvieron relaciones sexuales con una pareja ocasional	
Mujeres	–
Varones	–

EPIDEMIAS CONCENTRADAS/DE PREVALENCIA BAJA

Gastos

Fondos procedentes de fuentes nacionales desembolsados por los gobiernos para el SIDA	–
---	---

Desarrollo y estado de ejecución de las políticas

■ Política sobre información, educación, comunicación y prevención para las poblaciones más expuestas	–
■ Política para ampliar el acceso a los productos básicos de prevención entre las poblaciones más expuestas	–

Programas nacionales

■ Porcentaje de mujeres y varones infectados por el VIH que reciben terapia antirretrovírica	–
■ Porcentaje de poblaciones más expuestas que se benefician de programas de prevención	
Consumidores de drogas intravenosas	–
Profesionales del sexo	–
Varones que tienen relaciones sexuales con varones	–